

Ergebnisheft


neuwied
HERZLICH WILLKOMMEN

**Wahlen
in der Stadt Neuwied
am 13. März 2016**

**WAHL ZUM 17. LANDTAG
RHEINLAND-PFALZ 2016**



NEUWAHL ZUM ORTSBEIRAT BLOCK



Endgültige Ergebnisse

WAHLAMT



**Stadtverwaltung
Neuwied**

Impressum

Herausgeber:

Stadtverwaltung Neuwied
- Wahlamt -
Engerser Landstraße 17
56564 Neuwied

Auskünfte:

Tel.: 02631 802-165
Fax: 02631 802-400
E-Mail: wahlamt@neuwied.de
Internet: www.neuwied.de/wahlen.html

Publikation: Juli 2016

Vervielfältigung und Verbreitung, auch auszugsweise, mit Quellenangabe gestattet.

© Stadtverwaltung Neuwied - 2016

Inhalt

WAHL ZUM 17. LANDTAG RHEINLAND-PFALZ 2016

| | | |
|----------|-----------------------------------------------------------------------------------------------|-----------|
| 1 | Einführung | 4 |
| | - Stimmbezirke und Wahlräume bei der Landtagswahl am 13. März 2016, | |
| | - Die Wahlbeteiligung | |
| | - Briefwähler/innen | |
| | - Gewählte Bewerber aus dem Wahlkreis 4 (Neuwied) | |
| 1.1 | Musterstimmzettel | 5 |
| 1.2 | Übersichtskarte zur Stimmbezirkseinteilung | 7 |
| 1.3 | Verzeichnis der Wahlräume | 8 |
| 1.4 | Landesergebnis und Übersicht der Wahlbeteiligung | 9 |
| 2 | Zusammenstellung der endgültigen Ergebnisse der Landtagswahl am 13. März 2016..... | 11 |
| 2.1 | Gesamtergebnis Stadt Neuwied – Tabellen und Grafiken – | 11 |
| 2.2 | Ergebnisse in den Stadtteilen – Tabellen und Grafiken – | 16 |
| 2.3 | Ergebnisse in den Stimmbezirken | 73 |
| 3 | Übersichten von Rangfolgen bei der Landtagswahl am 13. März 2016 ... | 88 |
| 3.1 | Übersicht der Rangfolge der Wahlkreisstimmen | 89 |
| 3.2 | Rangfolge der Wahlbeteiligung der Wahlkreisstimmen | 97 |
| 3.3 | Rangfolge der Nichtwähler der Wahlkreisstimmen | 98 |
| 3.4 | Übersicht der Rangfolge der Landesstimmen | 99 |
| 3.5 | Rangfolge der Wahlbeteiligung der Landesstimmen | 113 |
| 3.6 | Rangfolge der Nichtwähler der Landesstimmen | 114 |

NEUWAHL ZUM ORTSBEIRAT BLOCK 2016

| | | |
|----------|--------------------------------------------------------------------------------|------------|
| 4 | Ergebnis der Neuwahl zum Ortsbeirat Block & Musterstimmzettel | 116 |
|----------|--------------------------------------------------------------------------------|------------|

WAHL ZUM 17. LANDTAG RHEINLAND-PFALZ 2016

1 Einführung

Stimmbezirke und Wahlräume

Am **13. März 2016** fanden die Wahlen zum 17. Landtag in Rheinland-Pfalz und die Neuwahl des Ortsbeirats Block statt.

Der vorliegende Bericht basiert auf dem amtlichen Endergebnis der Wahlen für die Stadt Neuwied. In zahlreichen Tabellen, Diagrammen und Karten wird das Abschneiden der Parteien und Wählergruppen in Neuwied von der gesamtstädtischen Ebene, über die der Stadtteile und der 50 Stimmbezirke dokumentiert. Die Gliederung der 50 Stimmbezirke orientiert sich grundsätzlich an den Stadtteilen von Neuwied. Das Gebiet der „Alten Stadt Neuwied“ wurde turnusgemäß aufgrund der Größe in die Bereiche „Heddesdorf“ und „Innenstadt“ entsprechend der statistischen Bezirke gegliedert. Die einzelnen Stimmbezirke haben eine dreistellige Gliederungsziffer. Die ersten beiden Ziffern geben den Stadtteil an. Die dritte Ziffer bezeichnet den entsprechenden Stimmbezirk innerhalb des Stadtteils. Die Stadtteile haben folgende Ziffern:

| Ziffer | Gebiet/Stadtteil | Stimmbezirke | Briefwahlbezirk |
|---------|------------------|--------------|-----------------|
| 10 + 11 | Heddesdorf | 100 - 115 | 10 |
| 12 | Innenstadt | 120 - 128 | 12 |
| 20 | Irlich | 206 - 208 | 20 |
| 21 | Feldkirchen | 210 - 214 | 21 |
| 30 | Niederbieber | 300 - 303 | 30 |
| 31 | Segendorf | 310 + 311 | 31 |
| 32 | Rodenbach | 320 | 32 |
| 33 | Torney | 330 + 331 | 33 |
| 40 | Altwied | 400 | 40 |
| 50 | Oberbieber | 506 - 508 | 50 |
| 60 | Gladbach | 605 + 606 | 60 |
| 61 | Heimbach-Weis | 610 - 615 | 61 |
| 62 | Engers | 620 - 623 | 62 |
| 63 | Block | 630 | 63 |

Die Wahlbeteiligung

Zum zweiten Mal in Folge ist die Wahlbeteiligung bei einer Landtagswahl in Neuwied angestiegen. Gingen vor zehn Jahren nur 52,58 % der Stimmberechtigten in Neuwied zur Wahlurne, so machten am 13. März 2016 **61,60 %** der Stimmberechtigten von ihrem Wahlrecht Gebrauch. Gegenüber der letzten Landtagswahl im Jahr 2011 (55,30 %) ist dies ein Plus von 6,3 %-Punkten.

Briefwähler/innen

Mit einem Anteil von 26,55 % an der Gesamtzahl der abgegebenen Stimmen hat sich der Trend zur Briefwahl weiter fortgesetzt. 7.854 Stimmabgaben erfolgten auf diesem Weg – 2.205 mehr als bei der Landtagswahl 2011.

Das Briefwahlergebnis wird in 14 Briefwahlbezirken ausgezählt.

Gewählte Bewerberinnen und Bewerber aus dem Wahlkreis 4 (Neuwied)

Direkt gewählter Wahlkreisbewerber: Herr Fredi Winter, SPD

Über die Landesliste gewählter Bewerber: Herr Dr. Jan Bollinger, AfD

Stimmzettel

1.1

Für die Landtagswahl im Wahlkreis 4 (Neuwied) am 13. März 2016

Sie haben 2 Stimmen



hier 1 Stimme
für die Wahl
einer/eines Wahlkreisabgeordneten

hier 1 Stimme
für die Wahl
einer Landes- oder Bezirksliste
- maßgebende Stimme für die Anzahl der Sitze der
Parteien und Wählervereinigungen im Landtag -
Landesstimme

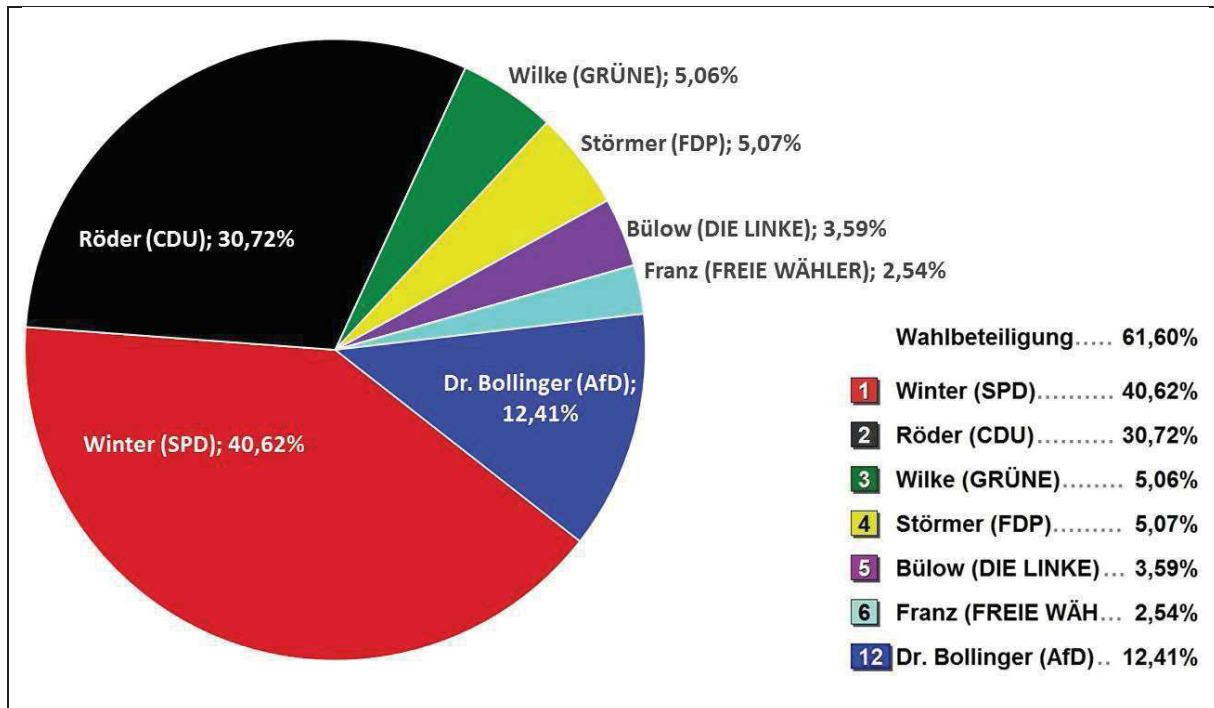
Wahlkreisstimme

| | | | |
|-----------------------|--------------------------------------------------------------------------------------------------------------------------------------------|-----------------------------------------------------------------|-----------------------|
| 1 | Winter, Fredi Landtagsabgeordneter Neuwied Ersatzbewerber: Lefkowitz, Sven Leiter einer Senioreneinrichtung, Neuwied | SPD Sozialdemokratische Partei Deutschlands | <input type="radio"/> |
| 2 | Röder, Jörg Theologe Neuwied Ersatzbewerberin: Jungbluth, Martina Verwaltungsfachwirtin, Dierdorf | CDU Christlich Demokratische Union Deutschlands | <input type="radio"/> |
| 3 | Wilke, Regine Dipl. Sozialarbeiterin (FH) Neuwied Ersatzbewerber: Erdmann, Markus PR Berater, Linkenbach | GRÜNE BÜNDNIS 90/ DIE GRÜNEN | <input type="radio"/> |
| 4 | Störmer, Sven Oberstudienrat Neuwied Ersatzbewerber: Heß, Christian Rechtsanwalt, Neuwied | FDP Freie Demokratische Partei | <input type="radio"/> |
| 5 | Bülow, Jochen Journalist Niederwambach | DIE LINKE DIE LINKE | <input type="radio"/> |
| 6 | Franz, Udo Landwirt Niederwambach Ersatzbewerber: Albert, Karl-Joachim staatl. geprüfter Wirtschaftler, Neuwied | FREIE WÄHLER FREIE WÄHLER Rheinland-Pfalz | <input type="radio"/> |
| <h1>WÄHLERSTIMME</h1> | | | |
| 12 | Dr. Bollinger, Jan Verwaltungsleiter Neuwied Ersatzbewerber: Pfeiffer, Olaf Sozialvers. Fachangestellter, Neuwied | AfD Alternative für Deutschland | <input type="radio"/> |

| | | |
|-----------------------|-------------------------------------------------------------------------------------------------------------------------------------------------------------------------------------|----|
| <input type="radio"/> | SPD Sozialdemokratische Partei Deutschlands Malu Dreyer, Alexander Schwelzer, Doris Ahnen, Roger Lewentz, Barbara Schleicher-Rothmund - Landesliste - | 1 |
| <input type="radio"/> | CDU Christlich Demokratische Union Deutschlands Julia Klöckner, Christian Beldauf, Dr. Adolf Wieland, Marijes Kohnle-Gros, Alexander Licht - Landesliste - | 2 |
| <input type="radio"/> | GRÜNE BÜNDNIS 90/DIE GRÜNEN Eveline Lemke, Daniel Köbler, Anne Spiegel, Dr. Bernhard Braun, Jutta Blatzheim-Roegler - Landesliste - | 3 |
| <input type="radio"/> | FDP Freie Demokratische Partei Dr. Volker Wissing, Helga Lerch, Monika Becker, Marco Weber, Steven Wink - Landesliste - | 4 |
| <input type="radio"/> | DIE LINKE DIE LINKE Jochen Bülow, Dr. Kathrin Meß, Brigitte Ruth Freihold, Julian Theiß, Rahel-Katharina Jahn - Landesliste - | 5 |
| <input type="radio"/> | FREIE WÄHLER FREIE WÄHLER Rheinland-Pfalz Stephan Wefelscheid, Lennart Siefert, Udo Franz, Armin Hillingshäuser, Wilfried Peter Münz - Bezirksliste - | 6 |
| <input type="radio"/> | PIRATEN Piratenpartei Deutschland Thomas Marc Göbel, Ingo Höft, Marieluise Salm, Dr. Gernot Reipen, Silvan Janis Stein - Landesliste - | 7 |
| <input type="radio"/> | NPD Nationaldemokratische Partei Deutschlands Ricarda Rießing, Markus Walter, Safet Babic, Karl-Heinz Rudolf Pfirrmann, Marco Mörtschel - Landesliste - | 8 |
| <input type="radio"/> | REP DIE REPUBLIKANER Alois Böbosch, Norbert Hauck, Alexander Dietel, Johannes Bersch, Christel Schmidt - Landesliste - | 9 |
| <input type="radio"/> | ÖDP Ökologisch-Demokratische Partei Rainer Hilgert, Johannes Schneider, Klara-Luisa Nett, Dr. Claudius Moseler, Heidi Hauer - Landesliste - | 10 |
| <input type="radio"/> | ALFA Allianz für Fortschritt und Aufbruch Dr. Uwe Zimmermann, Oliver Sieh, Aslan Başbüyük, Barbara Schneider, Oliver Jacob - Landesliste - | 11 |
| <input type="radio"/> | AfD Alternative für Deutschland Uwe Junge, Joachim Paul, Dr. Jan Bollinger, Michael Frisch, Herbert Friedmann - Landesliste - | 12 |
| <input type="radio"/> | III. Weg DER DRITTE WEG Klaus Armstroff, Dörthe Armstroff, Dennis Meyer, René Theobald - Landesliste - | 13 |
| <input type="radio"/> | DIE EINHEIT DIE EINHEIT Wladimir Gratz, Hans Gebert, Arwit Rann, Tatjana Schirschow, Oleg Kappes - Landesliste - | 14 |

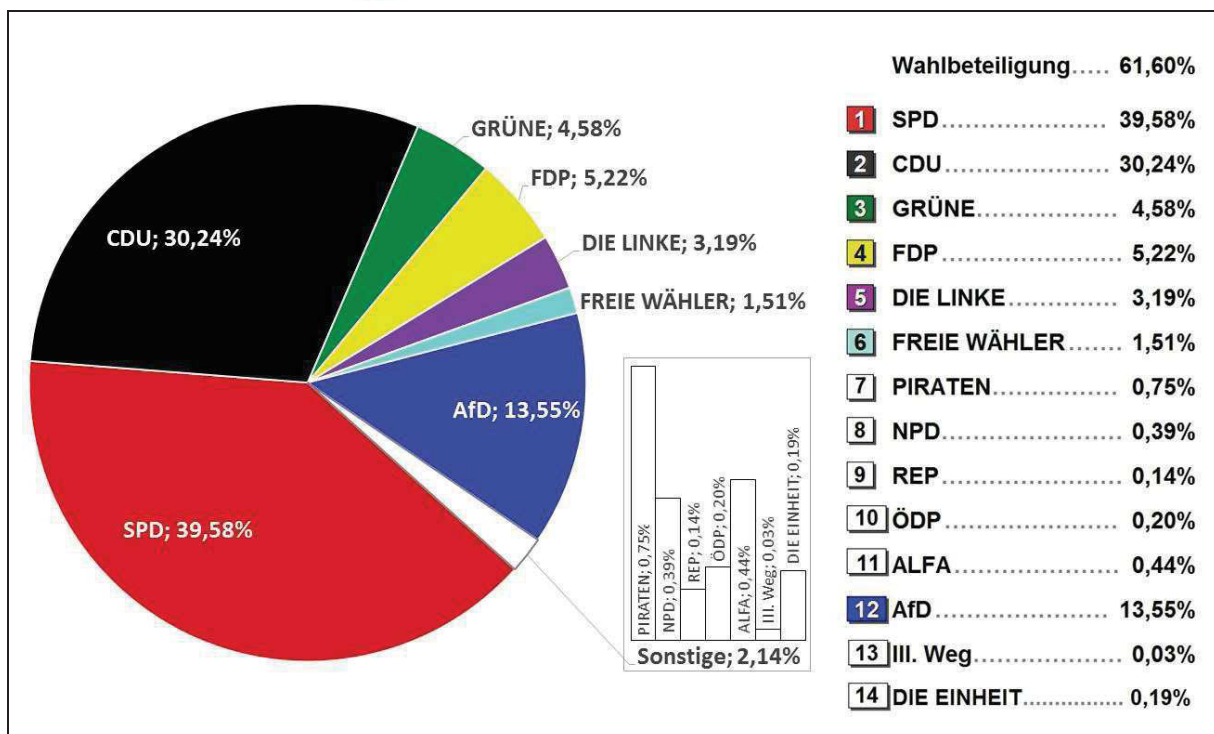
Wahlkreisstimmen

in der Stadt Neuwied
[Stimmenanteile in Prozent (%)]

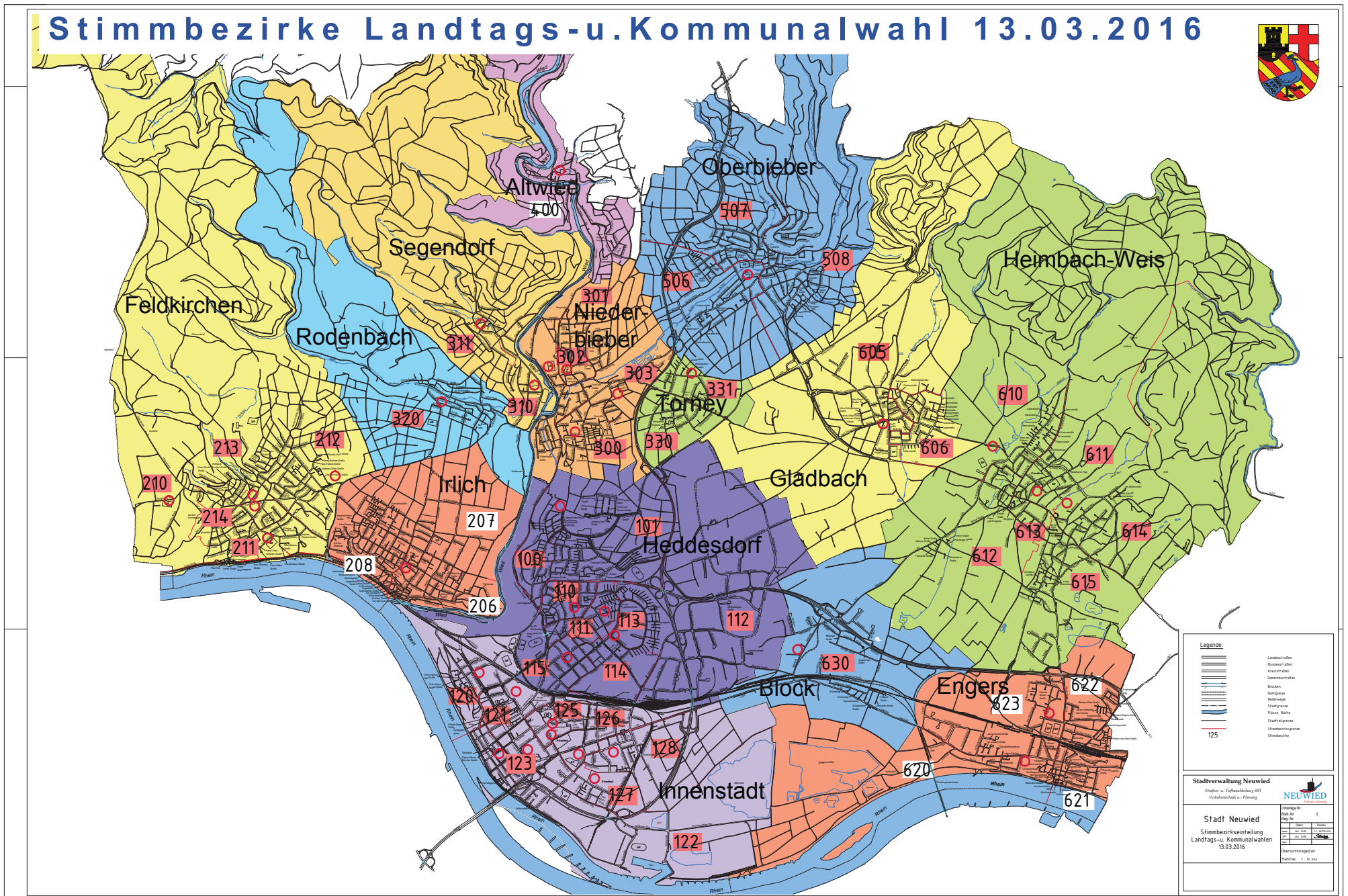


Landesstimmen

in der Stadt Neuwied
[Stimmenanteile in Prozent (%)]



1.2 Übersichtskarte zur Stimmbezirkseinteilung



Wahlraumübersicht zur Landtags- und Kommunalwahl am 13.03.2016 in der Stadt Neuwied

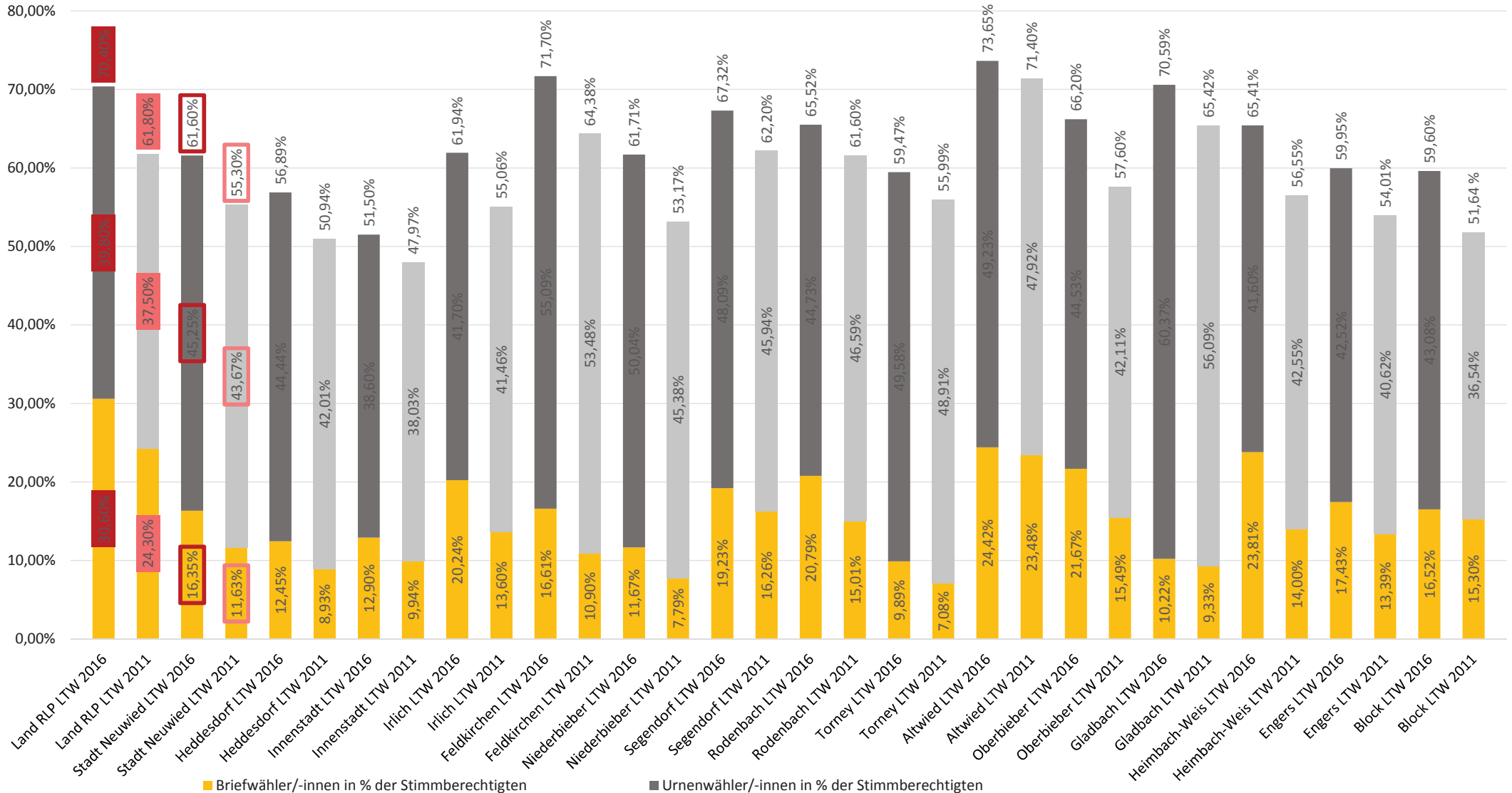
| Wahlraum-Nr. | Wahlraum Gebäude | Wahlraum Anschrift | Wahlraum PLZ | Wahlraum OT | Wahlraum Barrierefrei |
|------------------|--------------------------------------------------|--------------------------|---------------|---------------|-----------------------|
| 100 | Grundschule Heddesdorfer Berg | Ludwig-Erhard-Straße 14 | 56564 Neuwied | Heddesdorf | ja |
| 101 | Grundschule Heddesdorfer Berg | Ludwig-Erhard-Straße 14 | 56564 Neuwied | Heddesdorf | ja |
| 110 | Altentagesstätte (AWO) | Nagelgasse 2 | 56564 Neuwied | Heddesdorf | ja |
| 111 | Josef-Ecker-Stift | Erlenweg 42 | 56564 Neuwied | Heddesdorf | ja |
| 112 | Raiffeisenschule | Raiffeisenring 1 | 56564 Neuwied | Heddesdorf | ja |
| 113 | Raiffeisenschule | Raiffeisenring 1 | 56564 Neuwied | Heddesdorf | ja |
| 114 | Raiffeisenschule | Raiffeisenring 1 | 56564 Neuwied | Heddesdorf | ja |
| 115 | Geschwister-Scholl-Schule, Turnhalle | Wallstraße 2 | 56564 Neuwied | Heddesdorf | ja |
| 120 | David-Roentgen-Schule | Langendorfer Straße 65 | 56564 Neuwied | Innenstadt | ja |
| 121 | Rhein-Wied-Gymnasium, Bibliothek | Im Weidchen 2 | 56564 Neuwied | Innenstadt | ja |
| 122 | Historisches Rathaus | Pfarrstraße 8 | 56564 Neuwied | Innenstadt | ja |
| 123 | food hotel Neuwied GmbH | Langendorfer Straße 155 | 56564 Neuwied | Innenstadt | ja |
| 125 | Altentagesstätte | Museumstraße 4 | 56564 Neuwied | Innenstadt | ja |
| 126 | Werner-Heisenberg-Gymnasium Neuwied, Cafeteria | Engerser Landstraße 32 | 56564 Neuwied | Innenstadt | ja |
| 127 | Landesschule für Gehörlose und Schwerhörige | Elisabethstraße 48 | 56564 Neuwied | Innenstadt | ja |
| 128 | Heinrich-Heine-Realschule Plus | Reckstraße 24 | 56564 Neuwied | Innenstadt | ja |
| 206 | Grundschule St. Georg | Apostelstraße 5 | 56567 Neuwied | Irlich | ja |
| 207 | Grundschule St. Georg | Apostelstraße 5 | 56567 Neuwied | Irlich | ja |
| 208 | Grundschule St. Georg | Apostelstraße 5 | 56567 Neuwied | Irlich | ja |
| 210 | Clubhaus Hüllenberg | Windhauser Weg 10 | 56567 Neuwied | Feldkirchen | nein |
| 211 | Grundschule Feldkirchen | Schillerstraße 43 | 56567 Neuwied | Feldkirchen | ja |
| 212 | Landesschule für Blinde und Sehbehinderte | Feldkircher Straße 100 | 56567 Neuwied | Feldkirchen | ja |
| 213 | Turnhalle TV Feldkirchen | Jahnstraße 22 | 56567 Neuwied | Feldkirchen | ja |
| 214 | Altentagesstätte (AWO) | Feldkircher Straße 37 | 56567 Neuwied | Feldkirchen | ja |
| 300 | Tagungsvilla Weißer Berg | Weißer Berg 5 | 56567 Neuwied | Niederbieber | ja |
| 301 | Altentagesstätte (AWO) Am Steg | In der Lach 10 | 56567 Neuwied | Niederbieber | ja |
| 302 | Ev. Gemeindehaus | Am Kirchberg 11 | 56567 Neuwied | Niederbieber | ja |
| 303 | Kath. Pfarrheim St. Bonifatius, Pfarrsaal | Kurt-Schumacher-Straße 5 | 56567 Neuwied | Niederbieber | ja |
| 310 | Freie Christliche Schule Neuwied, Gymnastikhalle | Nodhausener Straße 35 | 56567 Neuwied | Segendorf | ja |
| 311 | Bürgerhaus Segendorf | Nodhausener Straße 146 | 56567 Neuwied | Segendorf | ja |
| 320 | Turnhalle TuS Rodenbach | Auf den Wiesen 17 | 56567 Neuwied | Rodenbach | ja |
| 330 | Bürgerhaus Torney | Westpreußenstraße 2 | 56567 Neuwied | Torney | ja |
| 331 | Bürgerhaus Torney | Westpreußenstraße 2 | 56567 Neuwied | Torney | ja |
| 400 | Bürgerhaus Altwied (Am Sportplatz) | Im Wiedtal 69 | 56567 Neuwied | Altwied | ja |
| 506 | Friedrich-Ebert-Schule | Veilchenstraße 5 | 56566 Neuwied | Oberbieber | ja |
| 507 | Friedrich-Ebert-Schule | Veilchenstraße 5 | 56566 Neuwied | Oberbieber | ja |
| 508 | Friedrich-Ebert-Schule | Veilchenstraße 5 | 56566 Neuwied | Oberbieber | ja |
| 605 | Wülfersberg-Grundschule | Frans-Hals-Straße 6 | 56566 Neuwied | Gladbach | ja |
| 606 | Wülfersberg-Grundschule | Frans-Hals-Straße 6 | 56566 Neuwied | Gladbach | ja |
| 610 | Berufsbildungswerk - Freizeitforum | Stiftsstraße 1 | 56566 Neuwied | Heimbach-Weis | ja |
| 611 | Margaretenschule | Schulstraße 10 | 56566 Neuwied | Heimbach-Weis | ja |
| 612 | Berufsbildungswerk - Freizeitforum | Stiftsstraße 1 | 56566 Neuwied | Heimbach-Weis | ja |
| 613 | Margaretenschule | Schulstraße 10 | 56566 Neuwied | Heimbach-Weis | ja |
| 614 | Ehemalige Hauptschule Rommersdorf | Flurstraße 24 | 56566 Neuwied | Heimbach-Weis | ja |
| 615 | Ehemalige Hauptschule Rommersdorf | Flurstraße 24 | 56566 Neuwied | Heimbach-Weis | ja |
| 620 | Heinrich-Haus | Neuwieder Straße 21 b | 56566 Neuwied | Engers | ja |
| 621 | Heinrich-Haus | Neuwieder Straße 21 b | 56566 Neuwied | Engers | ja |
| 622 | Grundschule Kunostein | Orffstraße 22 | 56566 Neuwied | Engers | ja |
| 623 | Grundschule Kunostein | Orffstraße 22 | 56566 Neuwied | Engers | ja |
| 630 | Bürgerhaus Block | Mittelweg 10 | 56566 Neuwied | Block | ja |
| Briefwahl | IGS Johanna Loewenherz Neuwied, Turnhalle | Julius-Remy-Straße 1 | 56564 Neuwied | Innenstadt | ja |



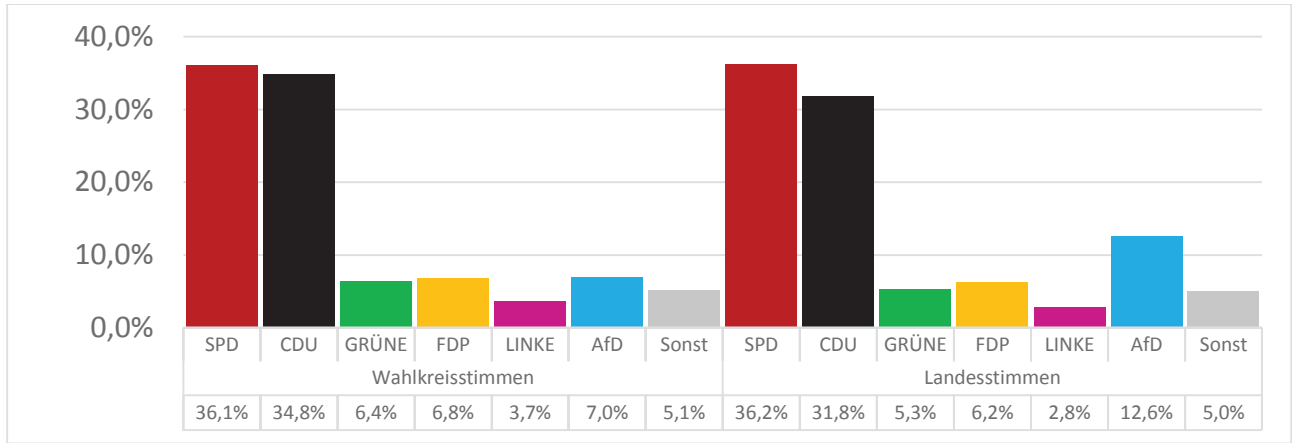
Landtagswahl am 13. März 2016 in Rheinland-Pfalz

Wahlbeteiligung & Stimmabgabe bei der Landtagswahl 2016 im Vergleich mit der Landtagswahl 2011

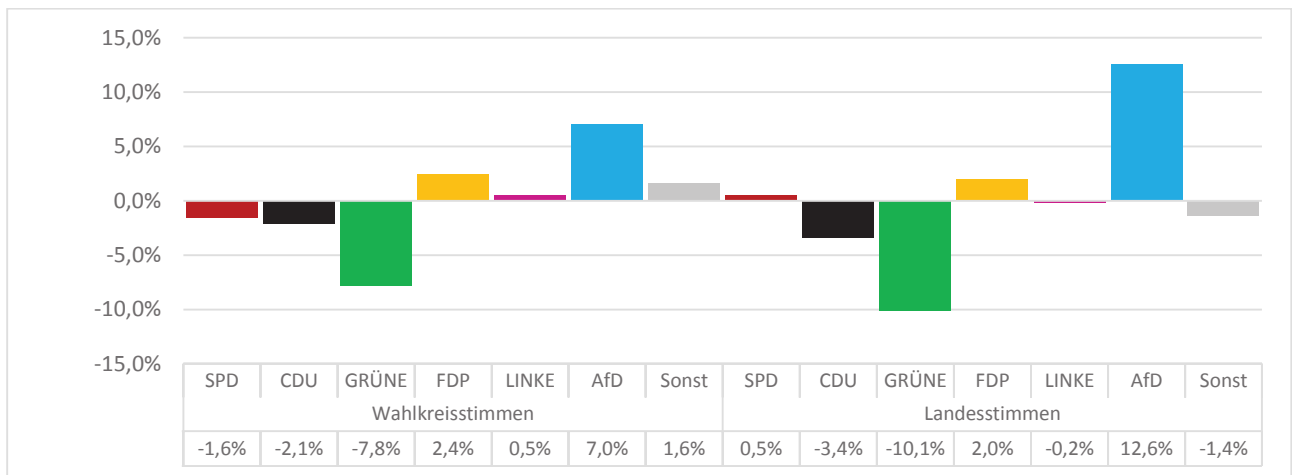
Land Rheinland-Pfalz, Stadt Neuwied und Stadtteile von Neuwied



Landesergebnis Rheinland-Pfalz – Endgültiges Ergebnis

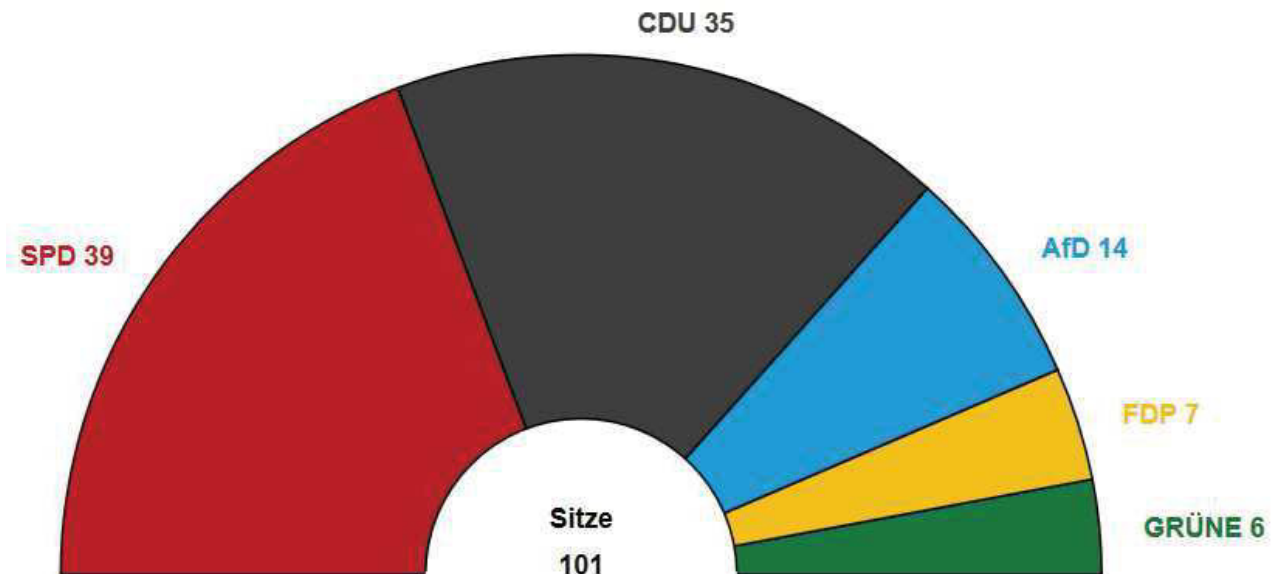


Gewinne und Verluste gegenüber der Landtagswahl 2011



Sitzverteilung

| | SPD | CDU | AfD | FDP | GRÜNE |
|----------------------------|-----|-----|-----|-----|-------|
| Mandate insgesamt | 39 | 35 | 14 | 7 | 6 |
| davon Direktmandate | 27 | 24 | 0 | 0 | 0 |



2 Zusammenstellung der endgültigen Ergebnisse der Landtagswahl am 13. März 2016

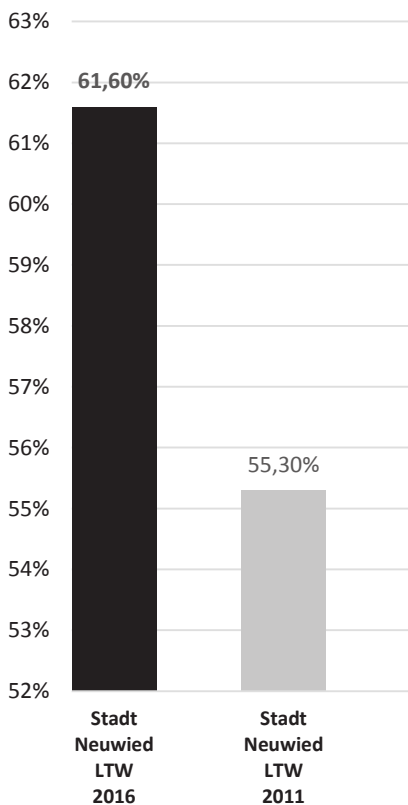
2.1 Gesamtergebnis Stadt Neuwied – Tabellen und Grafiken –



Stadt Neuwied

Wahlbeteiligung bei der Landtagswahl 2016 im Vergleich mit der Landtagswahl 2011

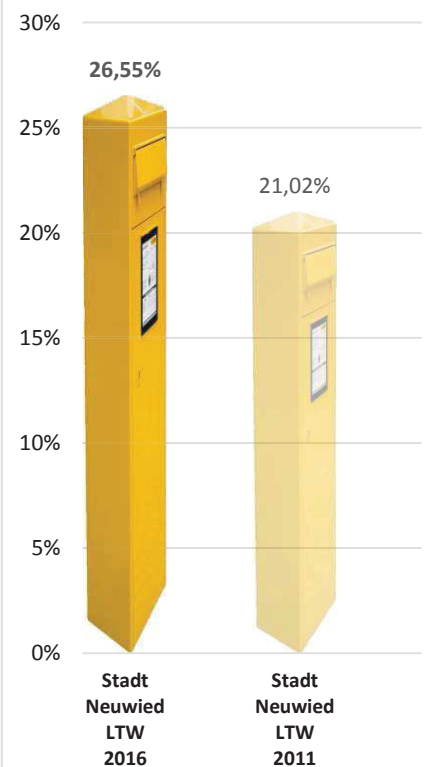
Wahlbeteiligung in %
der Stimmberechtigten



Urnenwähler/-innen
in % der
Wähler/-innen



Briefwähler/-innen
in % der
Wähler/-innen

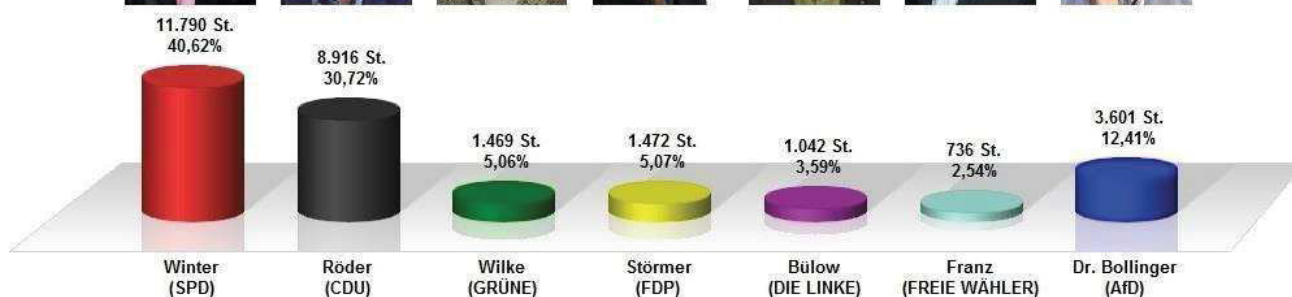


Landtagswahl am 13. März 2016

Endergebnis Stadt Neuwied Wahlkreisstimmen

Wahlkreisstimmenvergleich mit der Landtagswahl 2011

Stimmenanteile in Prozent (%), Gewinne/Verluste in Prozentpunkten



| | |
|--------------------------|--------|
| Stimmb. ohne Sperrv. | 39.208 |
| Stimmb. mit Sperrv. | 8.817 |
| Stimmb. nach §19 (2) LWO | 0 |
| Stimmb. insges. | 48.025 |
| Wähler/-innen | 29.581 |
| dav. mit Wahlschein | 8.445 |
| Ungült. Wahlkreisstimmen | 555 |
| Gültige Wahlkreisstimmen | 29.026 |
| Wahlbeteiligung | 61,60% |



| | Wahlkreisstimmen | Anteil |
|----------------------|------------------|--------|
| Winter (SPD) | 11.790 | 40,62% |
| Röder (CDU) | 8.916 | 30,72% |
| Wilke (GRÜNE) | 1.469 | 5,06% |
| Störmer (FDP) | 1.472 | 5,07% |
| Bülow (DIE LINKE) | 1.042 | 3,59% |
| Franz (FREIE WÄHLER) | 736 | 2,54% |
| Dr. Bollinger (AfD) | 3.601 | 12,41% |

Landtagswahl am 13. März 2016 Endergebnis Stadt Neuwied Landesstimmen Landesstimmenvergleich mit der Landtagswahl 2011 Stimmenanteile in Prozent (%), Gewinne/Verluste in Prozentpunkten



| | |
|--------------------------|--------|
| Stimmb. ohne Sperrv. | 39.208 |
| Stimmb. mit Sperrv. | 8.817 |
| Stimmb. nach §19 (2) LWO | 0 |
| Stimmb. insges. | 48.025 |
| Wähler/-innen | 29.581 |
| dav. mit Wahlschein | 8.445 |
| Ungült. Landesstimmen | 430 |
| Gültige Landesstimmen | 29.151 |
| Wahlbeteiligung | 61,60% |

| | Landesstimmen | Anteil |
|--------------|---------------|--------|
| SPD | 11.538 | 39,58% |
| CDU | 8.816 | 30,24% |
| GRÜNE | 1.335 | 4,58% |
| FDP | 1.522 | 5,22% |
| DIE LINKE | 930 | 3,19% |
| FREIE WÄHLER | 439 | 1,51% |
| PIRATEN | 218 | 0,75% |
| NPD | 114 | 0,39% |
| REP | 40 | 0,14% |
| ÖDP | 58 | 0,20% |
| ALFA | 128 | 0,44% |
| AfD | 3.950 | 13,55% |
| III. Weg | 8 | 0,03% |
| DIE EINHEIT | 55 | 0,19% |

Notizen

2.2 Ergebnisse in den Stadtteilen

– Tabellen und Grafiken –

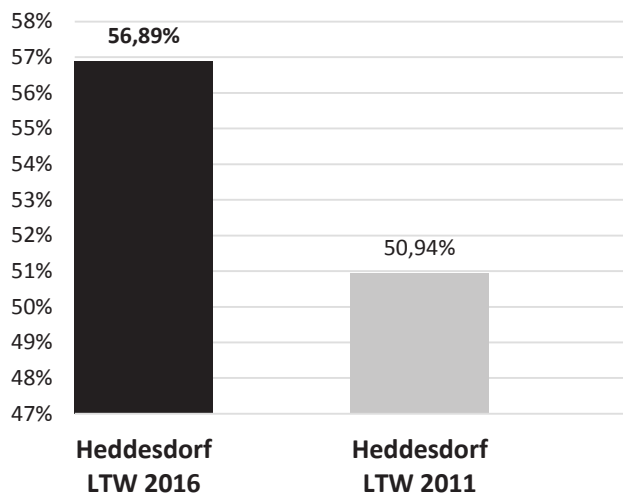


Heddesdorf



Wahlbeteiligung bei der Landtagswahl 2016 im Vergleich mit der Landtagswahl 2011

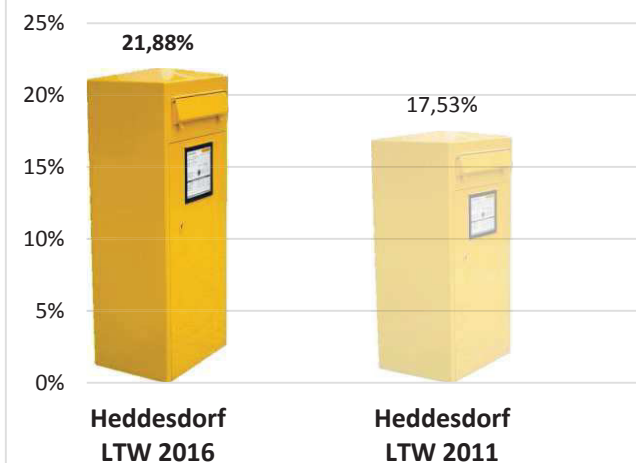
Wahlbeteiligung in % der Stimmberechtigten



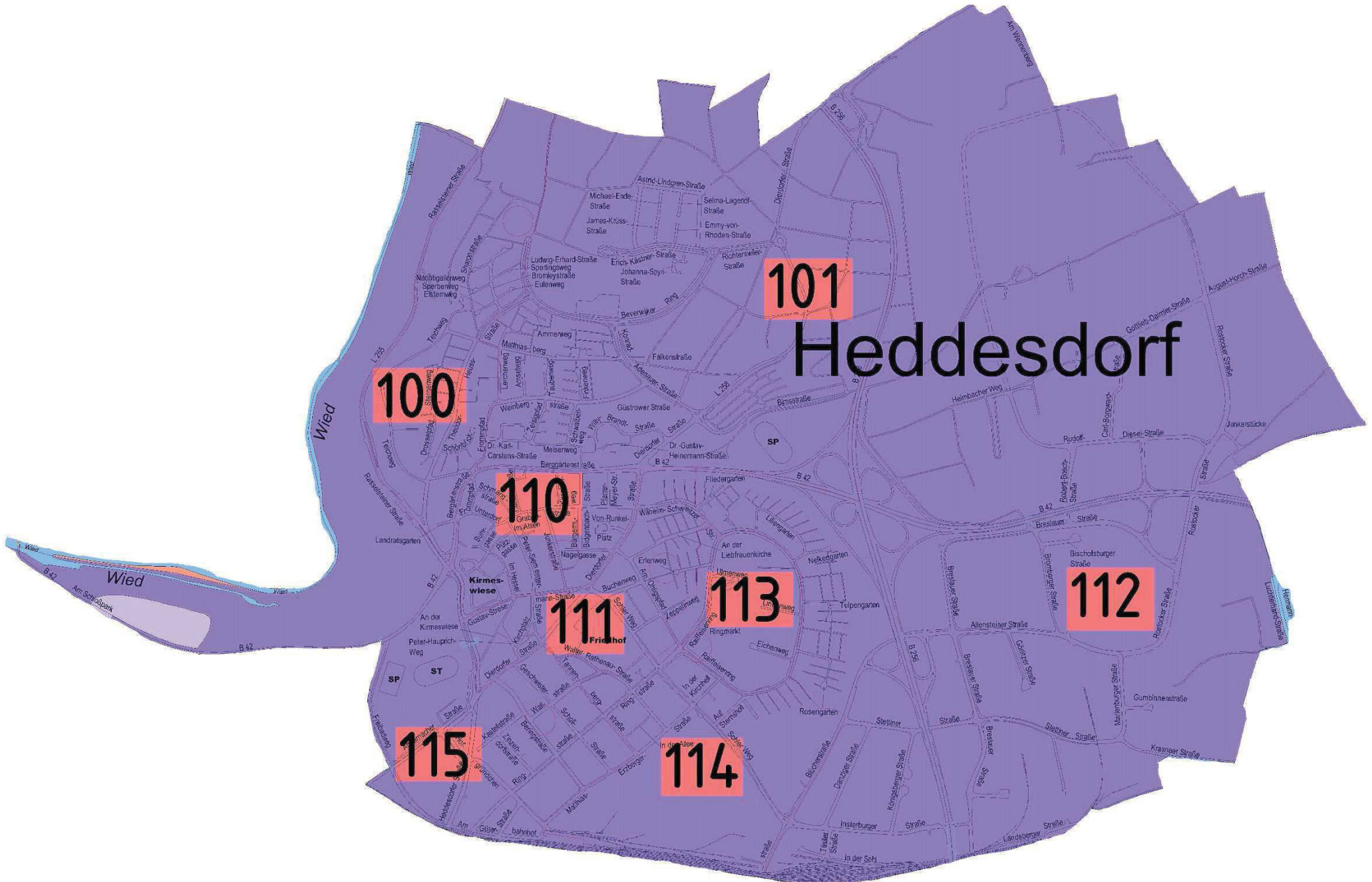
Urnenwähler/-innen in % der Wähler/-innen



Briefwähler/-innen in % der Wähler/-innen



| Stimmbezirk | Wahlraum | Straße | PLZ Stadt |
|-------------|------------------------------------------|-------------------------|---------------|
| 100 | Grundschule Heddesdorfer Berg, Turnhalle | Ludwig-Erhard-Straße 14 | 56564 Neuwied |
| 101 | Grundschule Heddesdorfer Berg, Turnhalle | Ludwig-Erhard-Straße 14 | 56564 Neuwied |
| 110 | Altentagesstätte (AWO) | Nagelgasse 2 | 56564 Neuwied |
| 111 | Josef-Ecker-Stift | Erlenweg 42 | 56564 Neuwied |
| 112 | Raiffeisenschule | Raiffeisenring 1 | 56564 Neuwied |
| 113 | Raiffeisenschule | Raiffeisenring 1 | 56564 Neuwied |
| 114 | Raiffeisenschule | Raiffeisenring 1 | 56564 Neuwied |
| 115 | Geschwister-Scholl-Schule, Turnhalle | Wallstraße 2 | 56564 Neuwied |



101

100

110

111
Friedhof

113

112

115

114

Heddesdorf

Wied

Wied

Kirmeswiese

Friedhof

Ulrenweg

115

114

112

101

100

110

111

113

112

115

114

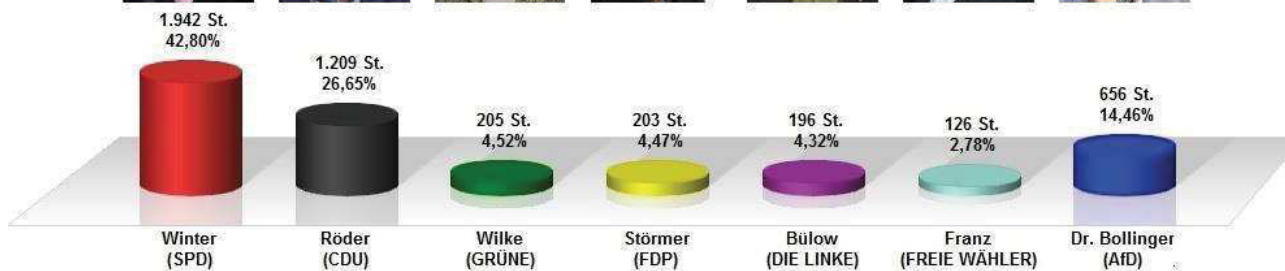
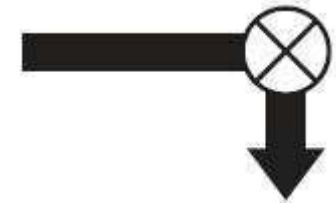
Heddesdorf

Landtagswahl am 13. März 2016

Endergebnis Heddesdorf Wahlkreisstimmen

Wahlkreisstimmenvergleich mit der Landtagswahl 2011

Stimmenanteile in Prozent (%), Gewinne/Verluste in Prozentpunkten



| | |
|--------------------------|---------|
| Stimmb. ohne Sperrv. | 6.969 |
| Stimmb. mit Sperrv. | 1.187 |
| Stimmb. nach §19 (2) LWO | 0 |
| Stimmb. insges. | 8.156 |
| Wähler/-innen | 4.640 |
| dav. mit Wahlschein | 1.136 |
| Ungült. Wahlkreisstimmen | 103 |
| Gültige Wahlkreisstimmen | 4.537 |
| Wahlbeteiligung | 56,89 % |



| | Wahlkreisstimmen | Anteil |
|----------------------|------------------|---------|
| Winter (SPD) | 1.942 | 42,80 % |
| Röder (CDU) | 1.209 | 26,65 % |
| Wilke (GRÜNE) | 205 | 4,52 % |
| Störmer (FDP) | 203 | 4,47 % |
| Bülow (DIE LINKE) | 196 | 4,32 % |
| Franz (FREIE WÄHLER) | 126 | 2,78 % |
| Dr. Bollinger (AfD) | 656 | 14,46 % |

Landtagswahl am 13. März 2016 Endergebnis Heddesdorf Landesstimmen Landesstimmenvergleich mit der Landtagswahl 2011 Stimmenanteile in Prozent (%), Gewinne/Verluste in Prozentpunkten



| | |
|-------------------------|---------|
| Stimm. ohne Sperrv. | 6.969 |
| Stimm. mit Sperrv. | 1.187 |
| Stimm. nach §19 (2) LWO | 0 |
| Stimm. insges. | 8.156 |
| Wähler/-innen | 4.640 |
| dav. mit Wahlschein | 1.136 |
| Ungült. Landesstimmen | 85 |
| Gültige Landesstimmen | 4.555 |
| Wahlbeteiligung | 56,89 % |

| | Landesstimmen | Anteil |
|--------------|---------------|---------|
| SPD | 1.864 | 40,92 % |
| CDU | 1.200 | 26,34 % |
| GRÜNE | 190 | 4,17 % |
| FDP | 232 | 5,09 % |
| DIE LINKE | 171 | 3,75 % |
| FREIE WÄHLER | 79 | 1,73 % |
| PIRATEN | 42 | 0,92 % |
| NPD | 17 | 0,37 % |
| REP | 6 | 0,13 % |
| ÖDP | 13 | 0,29 % |
| ALFA | 17 | 0,37 % |
| AFD | 707 | 15,52 % |
| III. Weg | 3 | 0,07 % |
| DIE EINHEIT | 14 | 0,31 % |

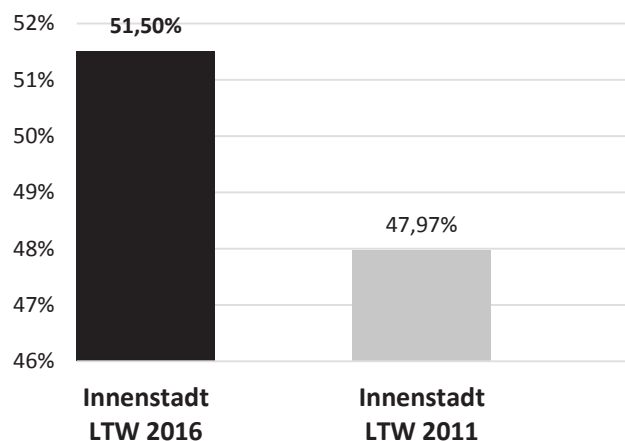


Innenstadt

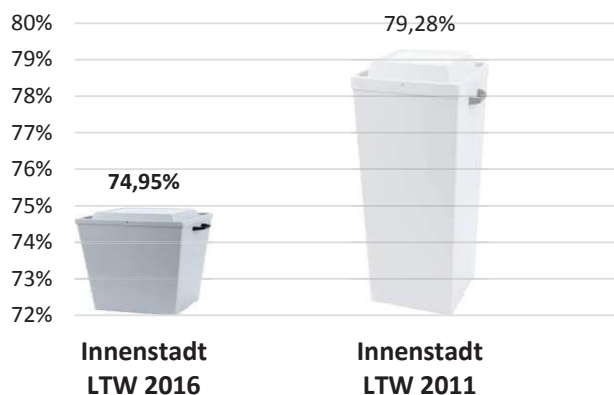


Wahlbeteiligung bei der Landtagswahl 2016 im Vergleich mit der Landtagswahl 2011

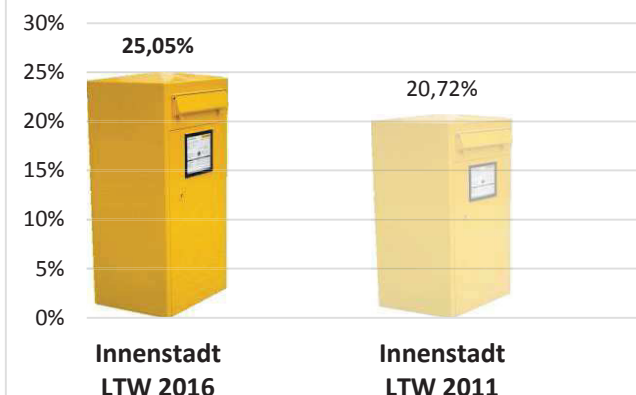
Wahlbeteiligung in %
der Stimmberechtigten



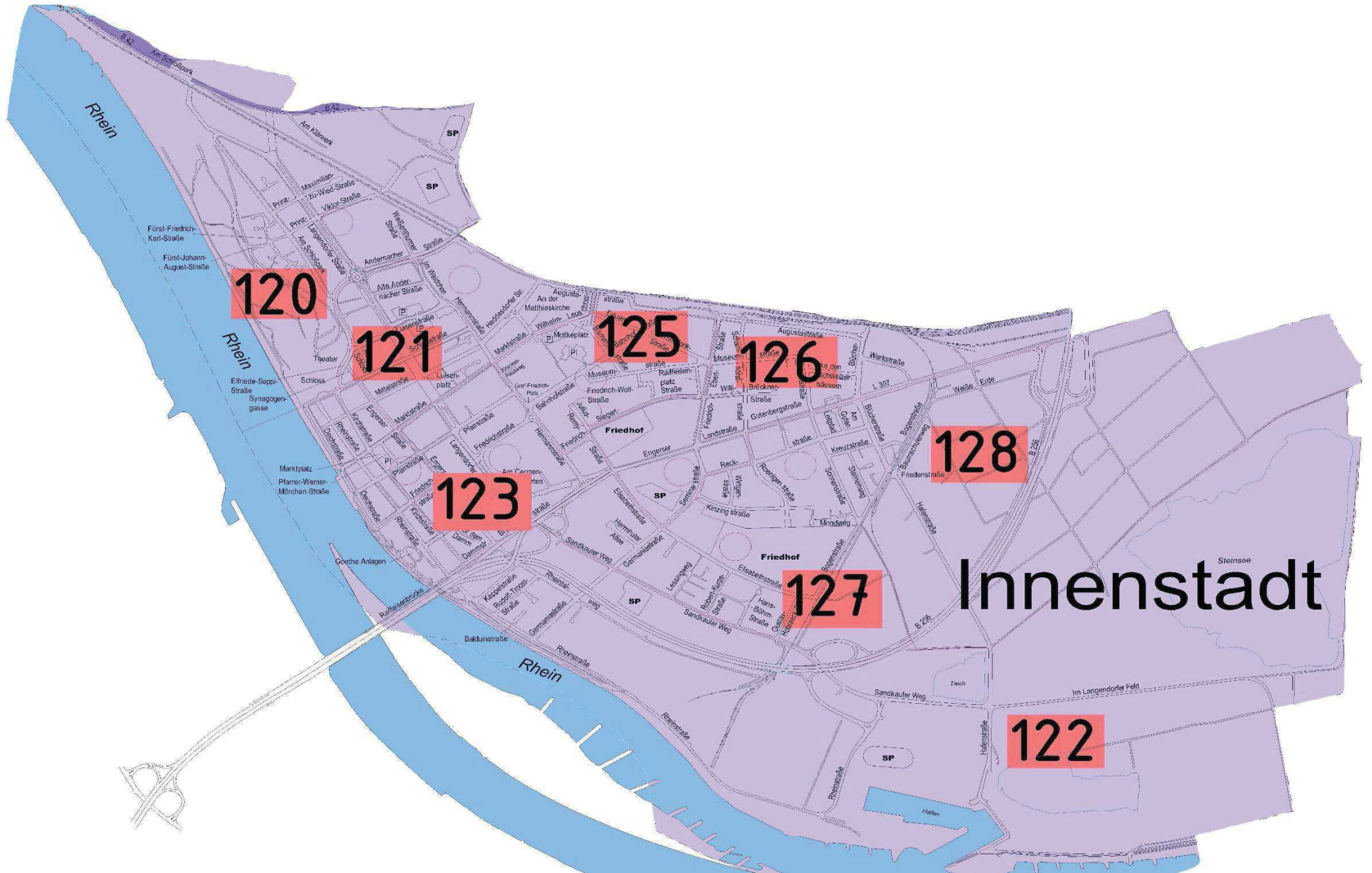
Urnenwähler/-innen
in % der
Wähler/-innen



Briefwähler/-innen
in % der
Wähler/-innen



| Stimmbezirk | Wahlraum | Straße | PLZ Stadt |
|-------------|------------------------------------------------|-------------------------|---------------|
| 120 | David-Roentgen-Schule | Langendorfer Straße 65 | 56564 Neuwied |
| 121 | Rhein-Wied-Gymnasium, Bibliothek | Im Weidchen 2 | 56564 Neuwied |
| 122 | Historisches Rathaus | Pfarrstraße 8 | 56564 Neuwied |
| 123 | food hotel Neuwied GmbH | Langendorfer Straße 155 | 56564 Neuwied |
| 125 | Altentagesstätte | Museumstraße 4 | 56564 Neuwied |
| 126 | Werner-Heisenberg-Gymnasium Neuwied, Cafeteria | Engerser Landstraße 32 | 56564 Neuwied |
| 127 | Landesschule für Gehörlose und Schwerhörige | Elisabethstraße 48 | 56564 Neuwied |
| 128 | Heinrich-Heine-Realschule Plus | Reckstraße 24 | 56564 Neuwied |



120

121

125

126

128

123

127

Innenstadt

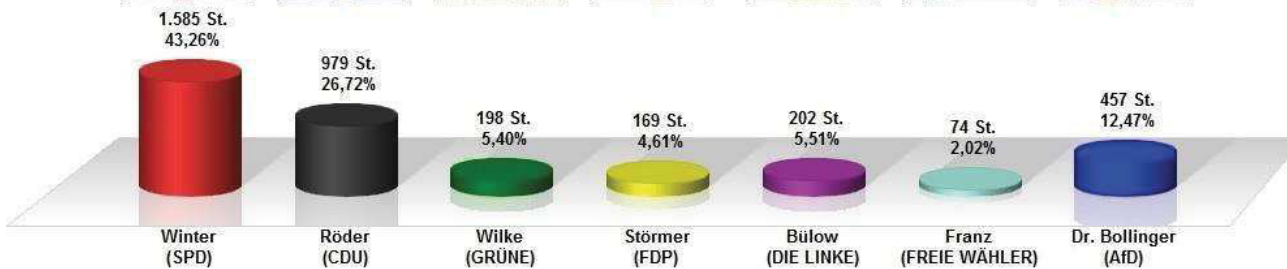
122

Landtagswahl am 13. März 2016

Endergebnis Innenstadt Wahlkreisstimmen

Wahlkreisstimmenvergleich mit der Landtagswahl 2011

Stimmenanteile in Prozent (%), Gewinne/Verluste in Prozentpunkten



| | |
|--------------------------|--------|
| Stimmb. ohne Sperrv. | 6.293 |
| Stimmb. mit Sperrv. | 971 |
| Stimmb. nach §19 (2) LWO | 0 |
| Stimmb. insges. | 7.264 |
| Wähler/-innen | 3.741 |
| dav. mit Wahlschein | 937 |
| Ungült. Wahlkreisstimmen | 77 |
| Gültige Wahlkreisstimmen | 3.664 |
| Wahlbeteiligung | 51,50% |



| | Wahlkreisstimmen | Anteil |
|----------------------|------------------|--------|
| Winter (SPD) | 1.585 | 43,26% |
| Röder (CDU) | 979 | 26,72% |
| Wilke (GRÜNE) | 198 | 5,40% |
| Störmer (FDP) | 169 | 4,61% |
| Bülow (DIE LINKE) | 202 | 5,51% |
| Franz (FREIE WÄHLER) | 74 | 2,02% |
| Dr. Bollinger (AfD) | 457 | 12,47% |

Landtagswahl am 13. März 2016 Endergebnis Innenstadt Landesstimmen Landesstimmenvergleich mit der Landtagswahl 2011 Stimmenanteile in Prozent (%), Gewinne/Verluste in Prozentpunkten



| | | |
|-------------------------|----------------------|---------------|
| Stimm. ohne Sperrv. | | 6.293 |
| Stimm. mit Sperrv. | | 971 |
| Stimm. nach §19 (2) LWO | | 0 |
| Stimm. insges. | | 7.264 |
| Wähler/-innen | | 3.741 |
| dav. mit Wahlschein | | 937 |
| Ungült. Landesstimmen | | 67 |
| Gültige Landesstimmen | | 3.674 |
| Wahlbeteiligung | | 51,50 % |
| | Landesstimmen | Anteil |
| SPD | 1.533 | 41,73 % |
| CDU | 956 | 26,02 % |
| GRÜNE | 204 | 5,55 % |
| FDP | 200 | 5,44 % |
| DIE LINKE | 185 | 5,04 % |
| FREIE WÄHLER | 39 | 1,06 % |
| PIRATEN | 24 | 0,65 % |
| NPD | 15 | 0,41 % |
| REP | 1 | 0,03 % |
| ÖDP | 7 | 0,19 % |
| ALFA | 17 | 0,46 % |
| AFD | 486 | 13,23 % |
| III. Weg | 0 | 0,00 % |
| DIE EINHEIT | 7 | 0,19 % |

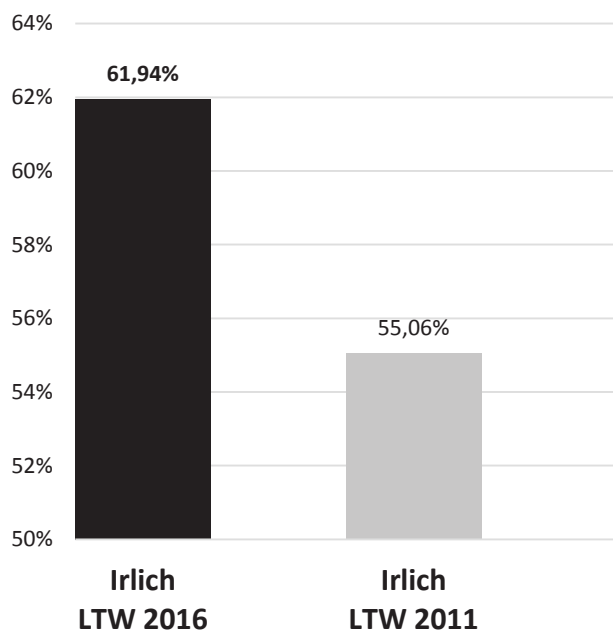


Irlich

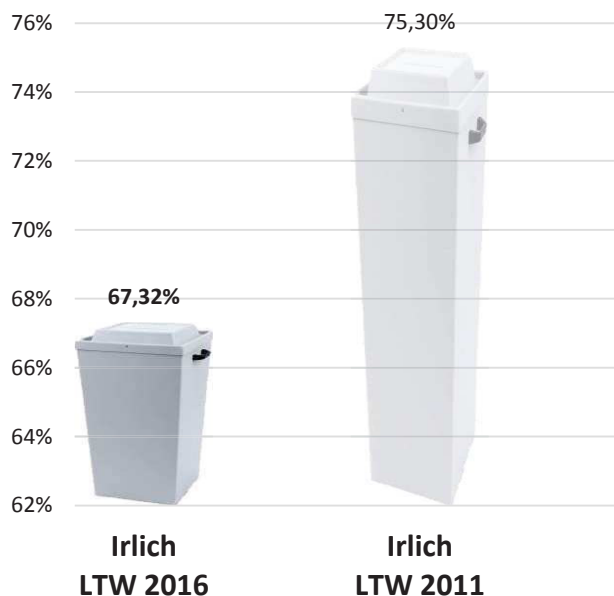


Wahlbeteiligung bei der Landtagswahl 2016 im Vergleich mit der Landtagswahl 2011

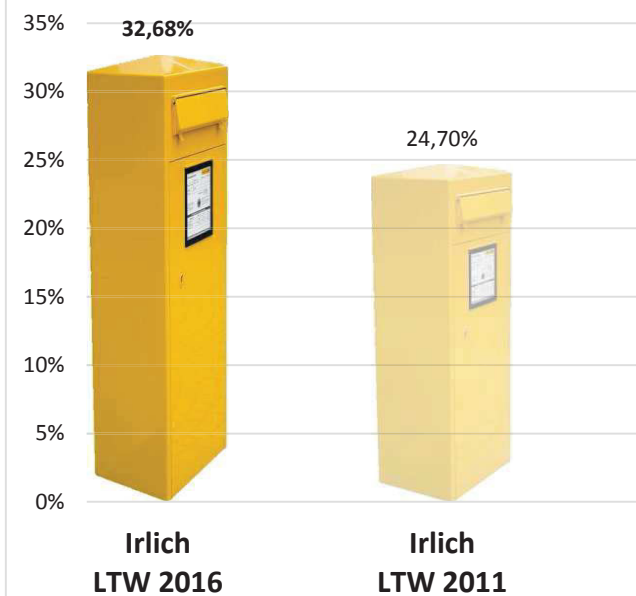
Wahlbeteiligung in % der Stimmberechtigten



Urnenwähler/-innen in % der Wähler/-innen



Briefwähler/-innen in % der Wähler/-innen



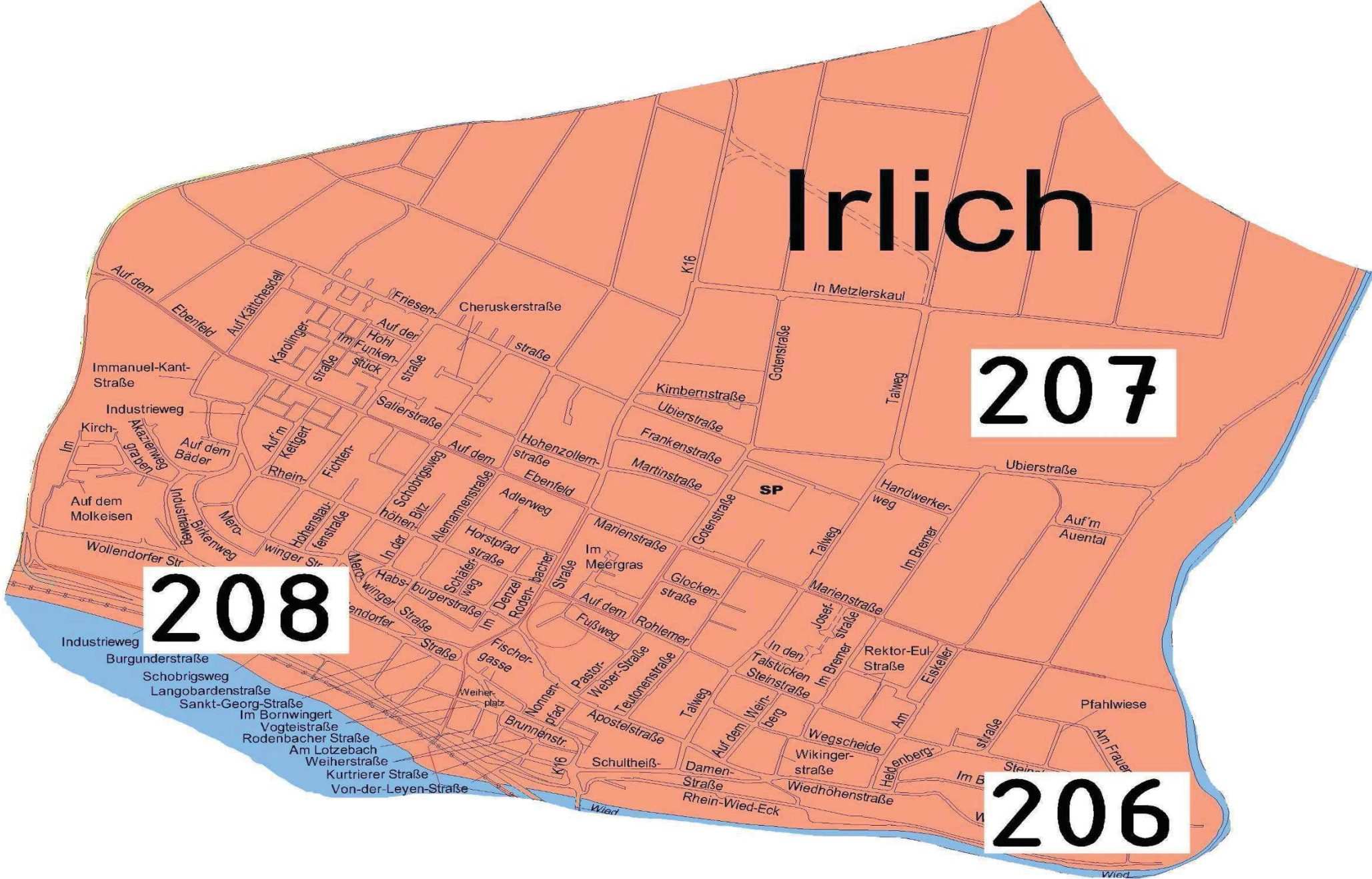
| Stimmbezirk | Wahlraum | Straße | PLZ Stadt |
|-------------|-----------------------|-----------------|---------------|
| 206 | Grundschule St. Georg | Apostelstraße 5 | 56567 Neuwied |
| 207 | Grundschule St. Georg | Apostelstraße 5 | 56567 Neuwied |
| 208 | Grundschule St. Georg | Apostelstraße 5 | 56567 Neuwied |

Irlich

207

208

206




Landtagswahl am 13. März 2016

Endergebnis Irlich Wahlkreisstimmen

Wahlkreisstimmenvergleich mit der Landtagswahl 2011

Stimmenanteile in Prozent (%), Gewinne/Verluste in Prozentpunkten



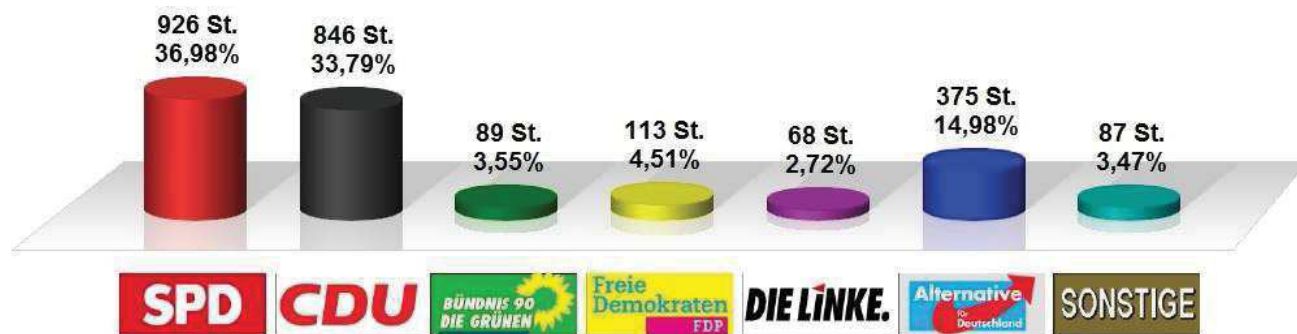
| | |
|--------------------------|---------|
| Stimmb. ohne Sperrv. | 3.237 |
| Stimmb. mit Sperrv. | 854 |
| Stimmb. nach §19 (2) LWO | 0 |
| Stimmb. insges. | 4.091 |
| Wähler/-innen | 2.534 |
| dav. mit Wahlschein | 828 |
| Ungült. Wahlkreisstimmen | 35 |
| Gültige Wahlkreisstimmen | 2.499 |
| Wahlbeteiligung | 61,94 % |

| | Wahlkreisstimmen | Anteil |
|----------------------|------------------|---------|
| Winter (SPD) | 968 | 38,74 % |
| Röder (CDU) | 831 | 33,25 % |
| Wilke (GRÜNE) | 112 | 4,48 % |
| Störmer (FDP) | 100 | 4,00 % |
| Bülow (DIE LINKE) | 70 | 2,80 % |
| Franz (FREIE WÄHLER) | 74 | 2,96 % |
| Dr. Bollinger (AfD) | 344 | 13,77 % |

Landtagswahl am 13. März 2016 Endergebnis Irlich Landesstimmen

Landesstimmenvergleich mit der Landtagswahl 2011

Stimmenanteile in Prozent (%), Gewinne/Verluste in Prozentpunkten



| | | | | | | | | | | | | | | | | |
|-------------------------|--|--|--|--|--|--|--|--|--|--|--|--|--|--|--|---------|
| Stimm. ohne Sperrv. | | | | | | | | | | | | | | | | 3.237 |
| Stimm. mit Sperrv. | | | | | | | | | | | | | | | | 854 |
| Stimm. nach §19 (2) LWG | | | | | | | | | | | | | | | | 0 |
| Stimm. insges. | | | | | | | | | | | | | | | | 4.091 |
| Wähler/-innen | | | | | | | | | | | | | | | | 2.534 |
| dav. mit Wahlschein | | | | | | | | | | | | | | | | 828 |
| Ungült. Landesstimmen | | | | | | | | | | | | | | | | 30 |
| Gültige Landesstimmen | | | | | | | | | | | | | | | | 2.504 |
| Wahlbeteiligung | | | | | | | | | | | | | | | | 61,94 % |

| | Landesstimmen | Anteil |
|--------------|---------------|---------|
| SPD | 926 | 36,98 % |
| CDU | 846 | 33,79 % |
| GRÜNE | 89 | 3,55 % |
| FDP | 113 | 4,51 % |
| DIE LINKE | 68 | 2,72 % |
| FREIE WÄHLER | 48 | 1,92 % |
| PIRATEN | 20 | 0,80 % |
| NPD | 3 | 0,12 % |
| REP | 1 | 0,04 % |
| ÖDP | 4 | 0,16 % |
| ALFA | 6 | 0,24 % |
| AfD | 375 | 14,98 % |
| III. Weg | 2 | 0,08 % |
| DIE EINHEIT | 3 | 0,12 % |

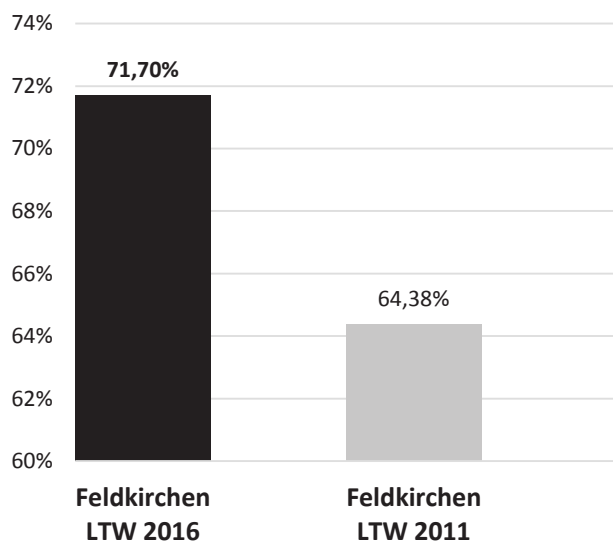


Feldkirchen



Wahlbeteiligung bei der Landtagswahl 2016 im Vergleich mit der Landtagswahl 2011

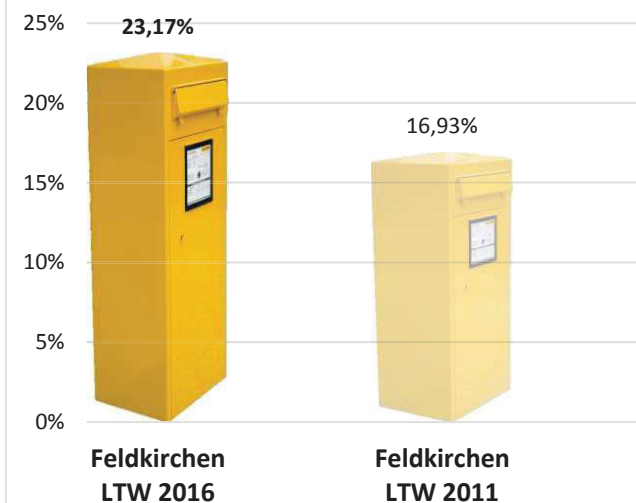
Wahlbeteiligung in % der Stimmberechtigten



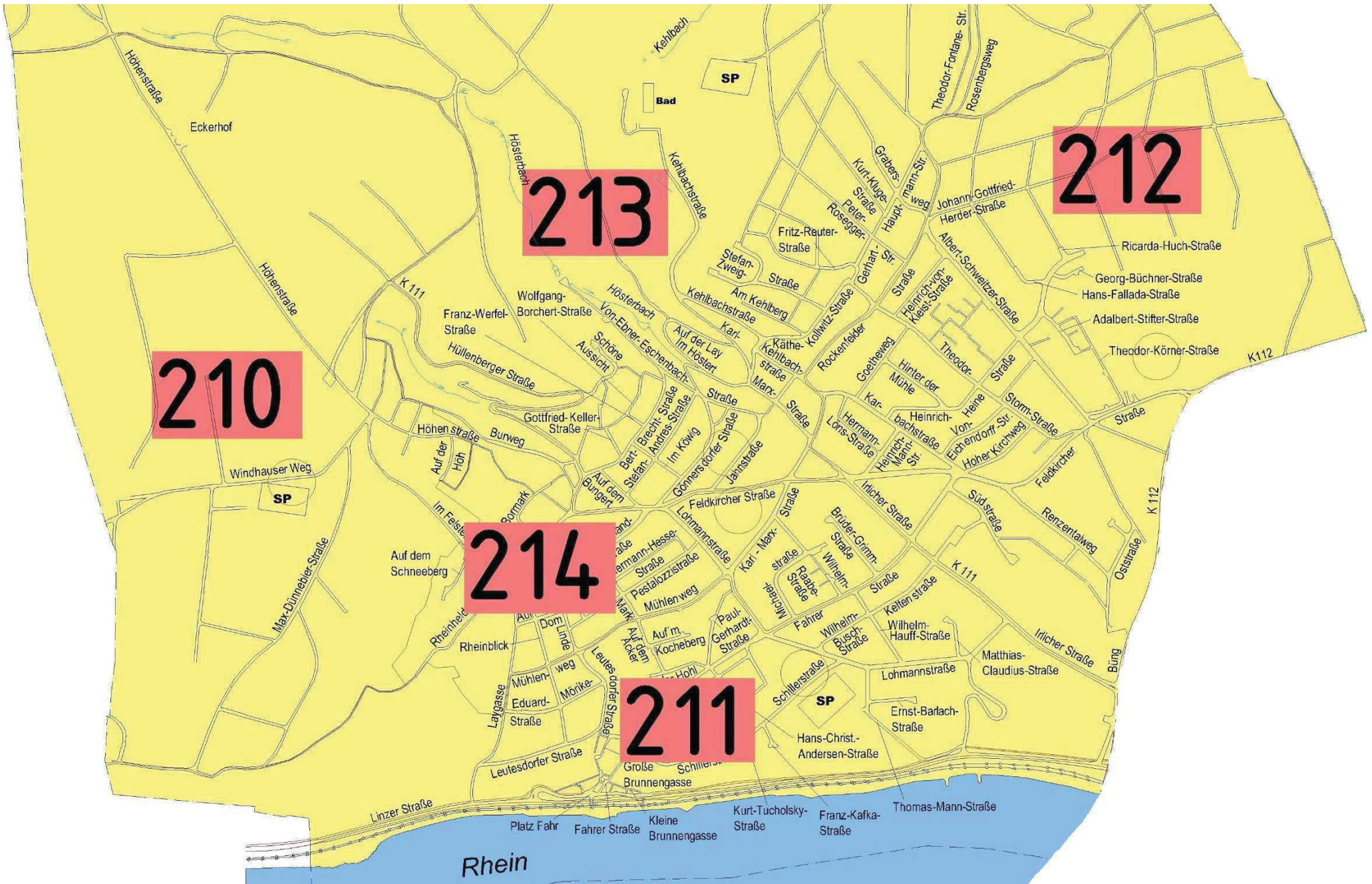
Urnenwähler/-innen in % der Wähler/-innen



Briefwähler/-innen in % der Wähler/-innen



| Stimmbezirk | Wahlraum | Straße | PLZ Stadt |
|-------------|-------------------------------------------|------------------------|---------------|
| 210 | Clubhaus Hüllenberg | Windhauser Weg 10 | 56567 Neuwied |
| 211 | Grundschule Feldkirchen | Schillerstraße 43 | 56567 Neuwied |
| 212 | Landesschule für Blinde und Sehbehinderte | Feldkircher Straße 100 | 56567 Neuwied |
| 213 | Turnhalle TV Feldkirchen | Jahnstraße 22 | 56567 Neuwied |
| 214 | Altentagesstätte (AWO) | Feldkircher Straße 37 | 56567 Neuwied |



210

213

212

214

211

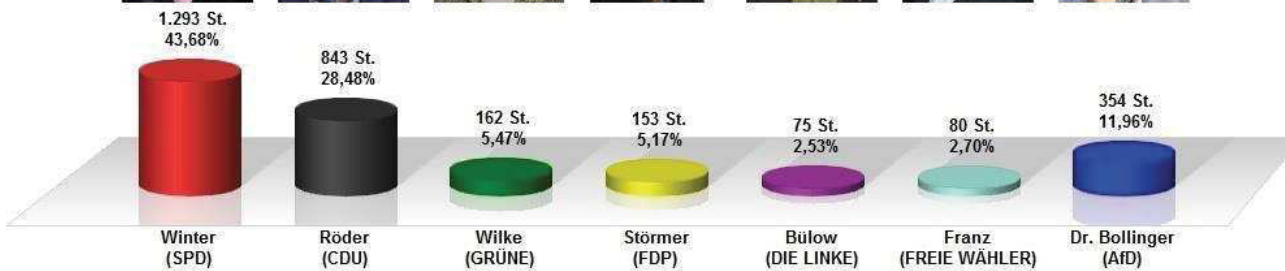
Rhein

Landtagswahl am 13. März 2016

Endergebnis Feldkirchen Wahlkreisstimmen

Wahlkreisstimmenvergleich mit der Landtagswahl 2011

Stimmenanteile in Prozent (%), Gewinne/Verluste in Prozentpunkten



| | |
|--------------------------|---------|
| Stimmb. ohne Sperrv. | 3.307 |
| Stimmb. mit Sperrv. | 877 |
| Stimmb. nach §19 (2) LWO | 0 |
| Stimmb. insges. | 4.184 |
| Wähler/-innen | 3.000 |
| dav. mit Wahlschein | 839 |
| Ungült. Wahlkreisstimmen | 40 |
| Gültige Wahlkreisstimmen | 2.960 |
| Wahlbeteiligung | 71,70 % |



| | Wahlkreisstimmen | Anteil |
|----------------------|------------------|---------|
| Winter (SPD) | 1.293 | 43,68 % |
| Röder (CDU) | 843 | 28,48 % |
| Wilke (GRÜNE) | 162 | 5,47 % |
| Störmer (FDP) | 153 | 5,17 % |
| Bülow (DIE LINKE) | 75 | 2,53 % |
| Franz (FREIE WÄHLER) | 80 | 2,70 % |
| Dr. Bollinger (AfD) | 354 | 11,96 % |

Landtagswahl am 13. März 2016 Endergebnis Feldkirchen Landesstimmen Landesstimmenvergleich mit der Landtagswahl 2011 Stimmenanteile in Prozent (%), Gewinne/Verluste in Prozentpunkten



| | |
|-----------------------------------|---------|
| Stimmb. ohne Sperrv. | 3.307 |
| Stimmb. mit Sperrv. | 877 |
| Stimmb. nach §19 (2) LWO | 0 |
| Stimmb. insges. | 4.184 |
| Wähler/-innen dav. mit Wahlschein | 839 |
| Ungült. Landesstimmen | 26 |
| Gültige Landesstimmen | 2.974 |
| Wahlbeteiligung | 71,70 % |



| | Landesstimmen | Anteil |
|--------------|---------------|---------|
| SPD | 1.291 | 43,41 % |
| CDU | 833 | 28,01 % |
| GRÜNE | 142 | 4,77 % |
| FDP | 173 | 5,82 % |
| DIE LINKE | 63 | 2,12 % |
| FREIE WÄHLER | 50 | 1,68 % |
| PIRATEN | 18 | 0,61 % |
| NPD | 18 | 0,61 % |
| REP | 2 | 0,07 % |
| ÖDP | 5 | 0,17 % |
| ALFA | 17 | 0,57 % |
| AFD | 361 | 12,14 % |
| III. Weg | 0 | 0,00 % |
| DIE EINHEIT | 1 | 0,03 % |

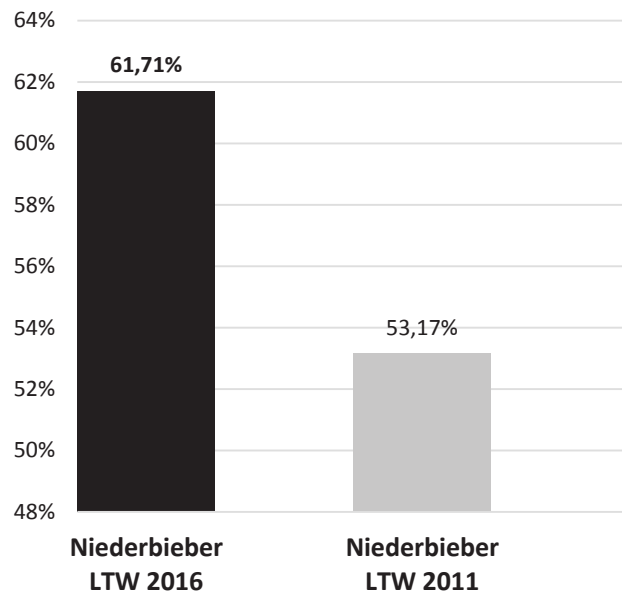


Niederbieber

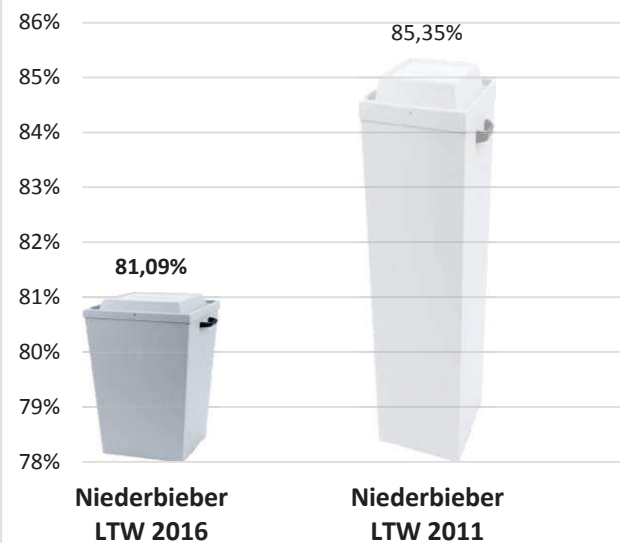


Wahlbeteiligung bei der Landtagswahl 2016 im Vergleich mit der Landtagswahl 2011

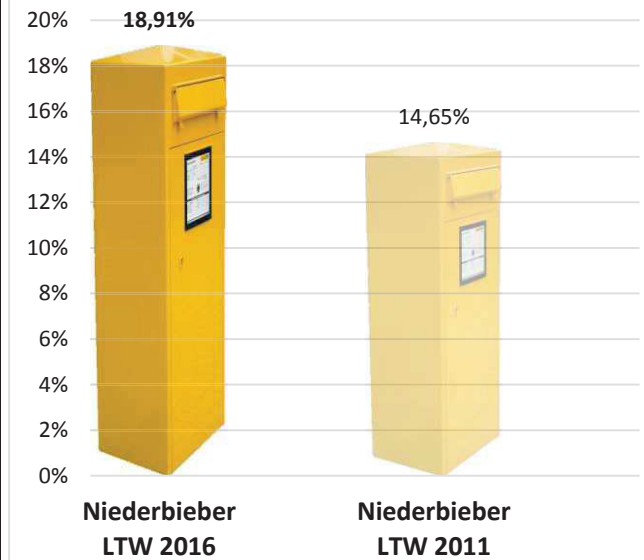
Wahlbeteiligung in % der Stimmberechtigten



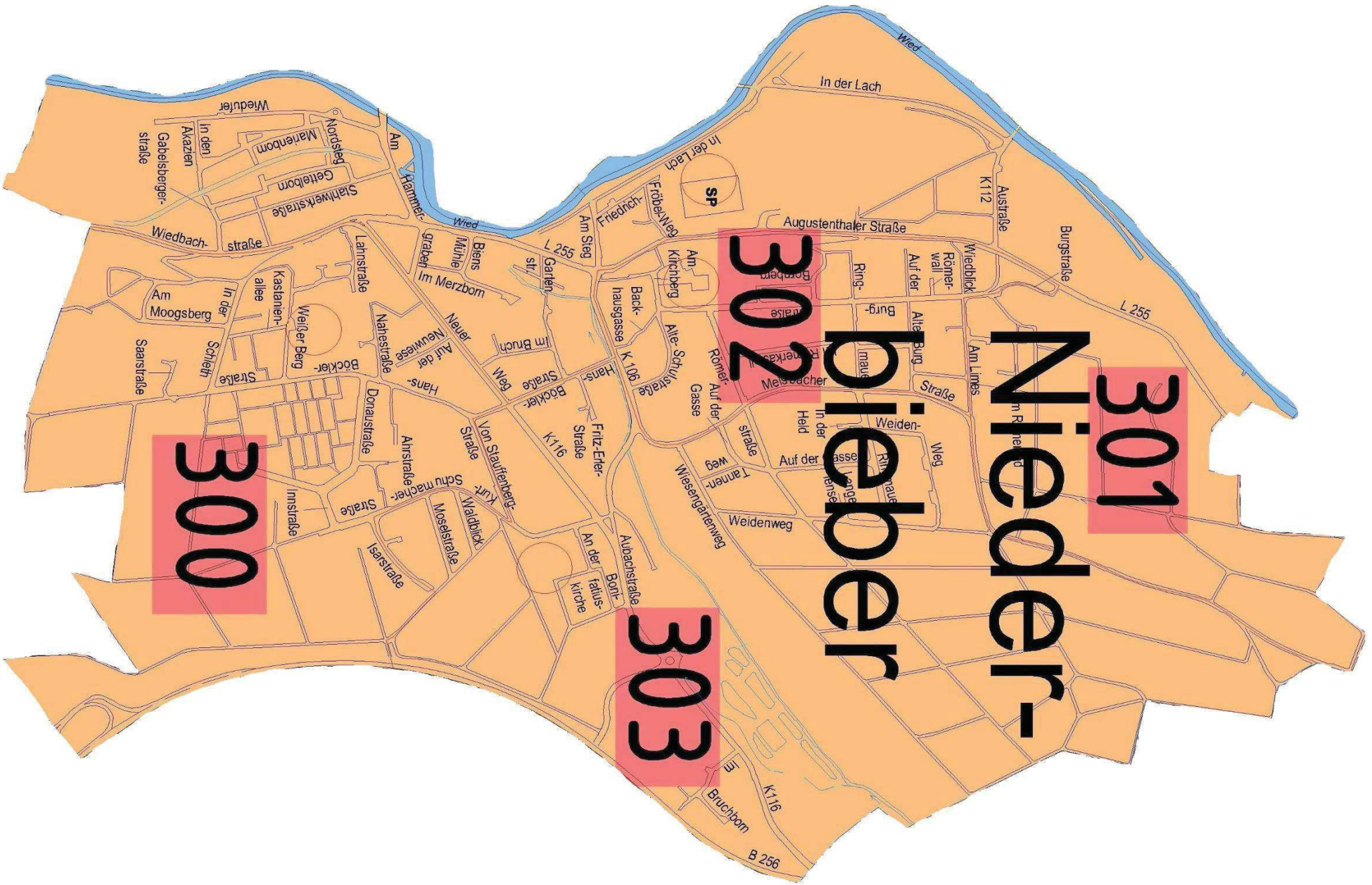
Urnenwähler/-innen in % der Wähler/-innen



Briefwähler/-innen in % der Wähler/-innen



| Stimmbezirk | Wahlraum | Straße | PLZ Stadt |
|-------------|-------------------------------------------|--------------------------|---------------|
| 300 | Tagungsvilla Weißer Berg | Weißer Berg 5 | 56567 Neuwied |
| 301 | Altentagesstätte (AWO) Am Steg | In der Lach 10 | 56567 Neuwied |
| 302 | Ev. Gemeindehaus | Am Kirchberg 11 | 56567 Neuwied |
| 303 | Kath. Pfarrheim St. Bonifatius, Pfarrsaal | Kurt-Schumacher-Straße 5 | 56567 Neuwied |



301

302

303

300

Nieder-

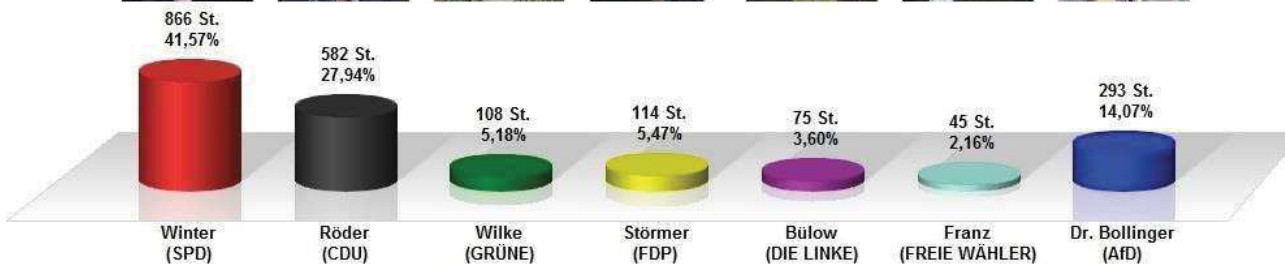
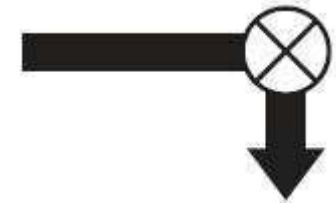
bieber

Landtagswahl am 13. März 2016

Endergebnis Niederbieber Wahlkreisstimmen

Wahlkreisstimmenvergleich mit der Landtagswahl 2011

Stimmenanteile in Prozent (%), Gewinne/Verluste in Prozentpunkten

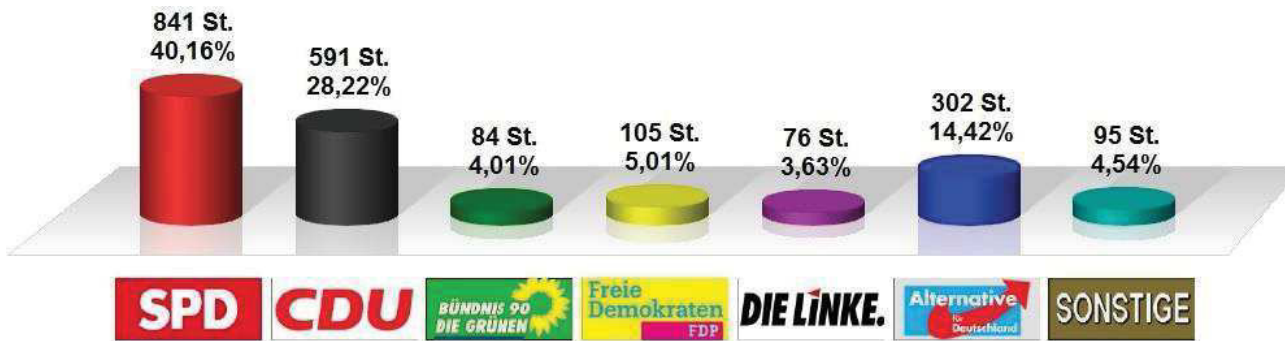
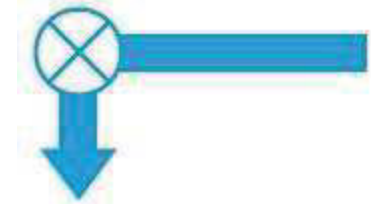


| | |
|--------------------------|---------|
| Stimmb. ohne Sperrv. | 2.916 |
| Stimmb. mit Sperrv. | 537 |
| Stimmb. nach §19 (2) LWO | 0 |
| Stimmb. insges. | 3.453 |
| Wähler/-innen | 2.131 |
| dav. mit Wahlschein | 509 |
| Ungült. Wahlkreisstimmen | 48 |
| Gültige Wahlkreisstimmen | 2.083 |
| Wahlbeteiligung | 61,71 % |



| | Wahlkreisstimmen | Anteil |
|----------------------|------------------|---------|
| Winter (SPD) | 866 | 41,57 % |
| Röder (CDU) | 582 | 27,94 % |
| Wilke (GRÜNE) | 108 | 5,18 % |
| Störmer (FDP) | 114 | 5,47 % |
| Bülow (DIE LINKE) | 75 | 3,60 % |
| Franz (FREIE WÄHLER) | 45 | 2,16 % |
| Dr. Bollinger (AfD) | 293 | 14,07 % |

Landtagswahl am 13. März 2016 Endergebnis Niederbieber Landesstimmen Landesstimmenvergleich mit der Landtagswahl 2011 Stimmenanteile in Prozent (%), Gewinne/Verluste in Prozentpunkten



| | |
|--------------------------|---------|
| Stimmb. ohne Sperrv. | 2.916 |
| Stimmb. mit Sperrv. | 537 |
| Stimmb. nach §19 (2) LWO | 0 |
| Stimmb. insges. | 3.453 |
| Wähler/-innen | 2.131 |
| dav. mit Wahlschein | 509 |
| Ungült. Landesstimmen | 37 |
| Gültige Landesstimmen | 2.094 |
| Wahlbeteiligung | 61,71 % |

| | Landesstimmen | Anteil |
|--------------|---------------|---------|
| SPD | 841 | 40,16 % |
| CDU | 591 | 28,22 % |
| GRÜNE | 84 | 4,01 % |
| FDP | 105 | 5,01 % |
| DIE LINKE | 76 | 3,63 % |
| FREIE WÄHLER | 31 | 1,48 % |
| PIRATEN | 16 | 0,76 % |
| NPD | 11 | 0,53 % |
| REP | 3 | 0,14 % |
| ÖDP | 9 | 0,43 % |
| ALFA | 17 | 0,81 % |
| AfD | 302 | 14,42 % |
| III. Weg | 1 | 0,05 % |
| DIE EINHEIT | 7 | 0,33 % |

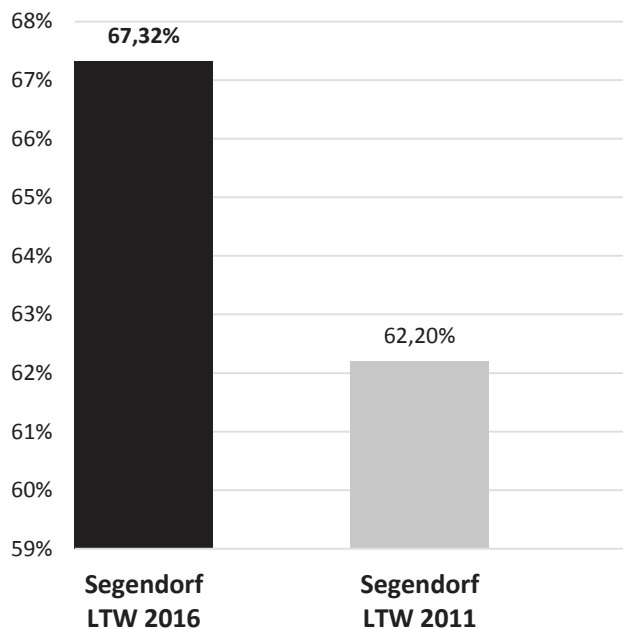


Segendorf

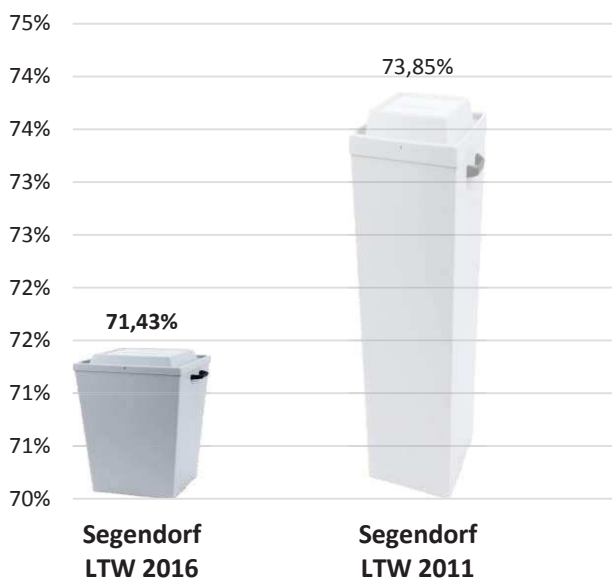


Wahlbeteiligung bei der Landtagswahl 2016 im Vergleich mit der Landtagswahl 2011

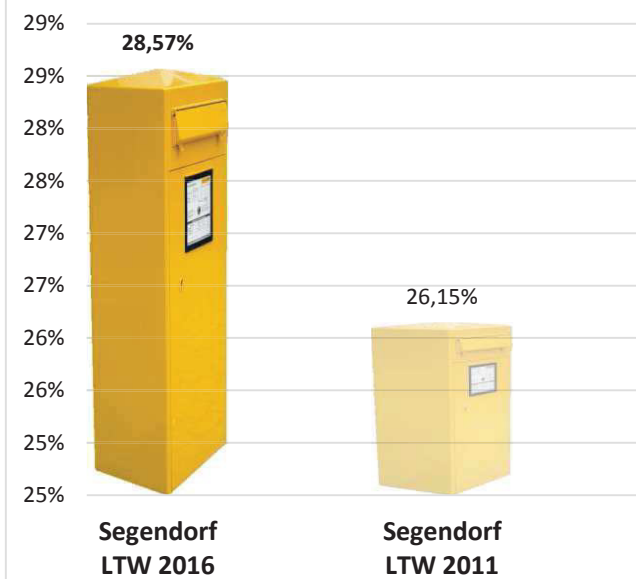
Wahlbeteiligung in % der Stimmberechtigten



Urnenwähler/-innen in % der Wähler/-innen

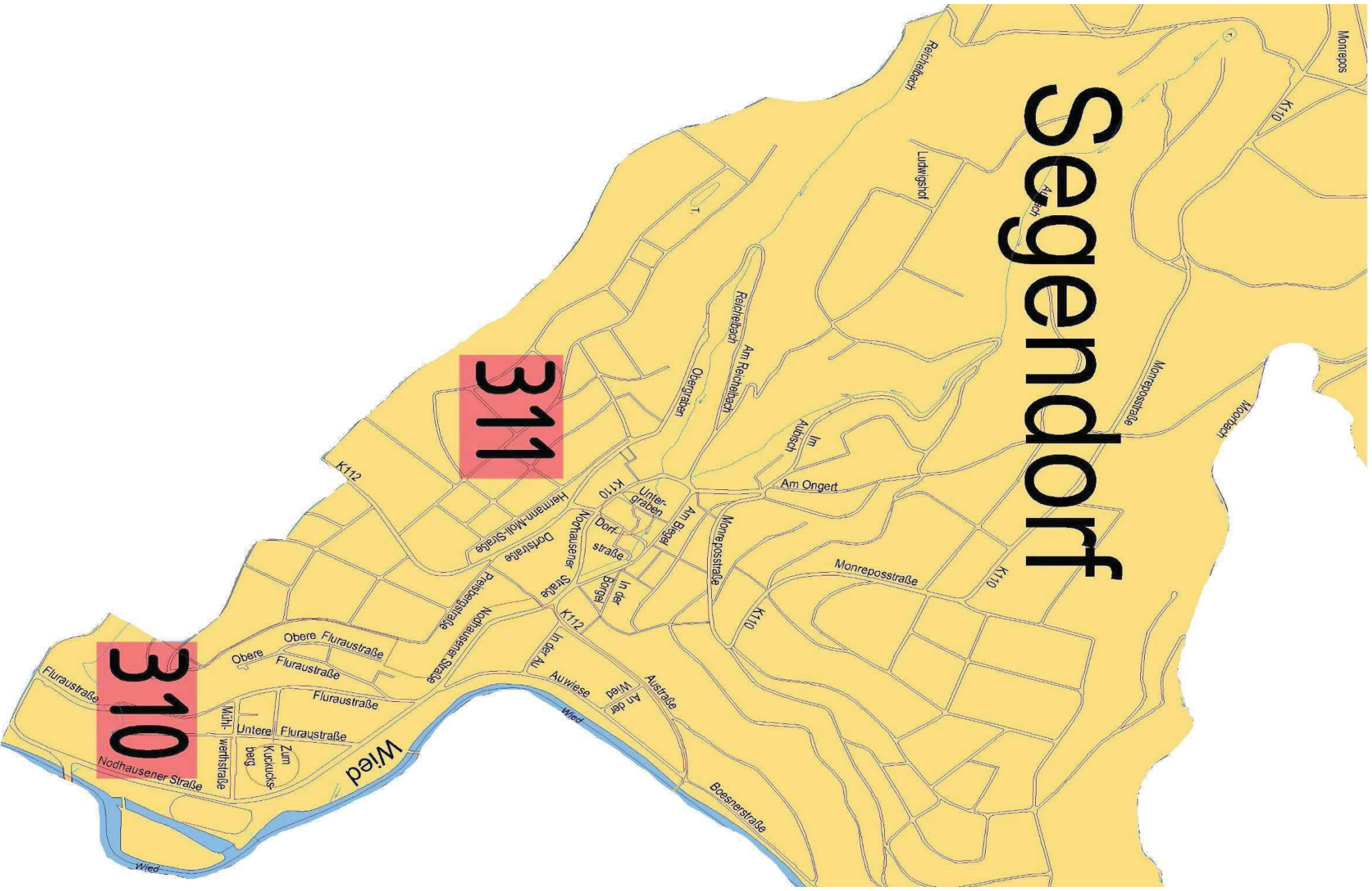


Briefwähler/-innen in % der Wähler/-innen



| Stimmbezirk | Wahlraum | Straße | PLZ Stadt |
|-------------|--------------------------------------------------|------------------------|---------------|
| 310 | Freie Christliche Schule Neuwied, Gymnastikhalle | Nodhausener Straße 35 | 56567 Neuwied |
| 311 | Bürgerhaus Segendorf | Nodhausener Straße 146 | 56567 Neuwied |

Seggendorf

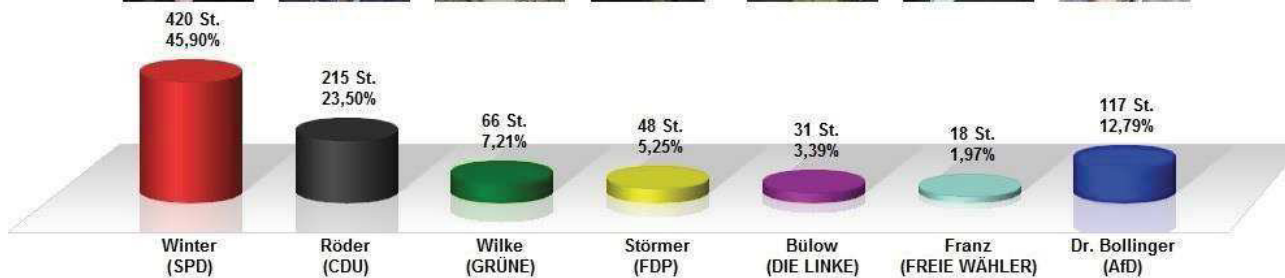


Landtagswahl am 13. März 2016

Endergebnis Segendorf Wahlkreisstimmen

Wahlkreisstimmenvergleich mit der Landtagswahl 2011

Stimmenanteile in Prozent (%), Gewinne/Verluste in Prozentpunkten



| | |
|--------------------------|--------|
| Stimmb. ohne Sperrv. | 1.104 |
| Stimmb. mit Sperrv. | 279 |
| Stimmb. nach §19 (2) LWO | 0 |
| Stimmb. insges. | 1.383 |
| Wähler/-innen | 931 |
| dav. mit Wahlschein | 266 |
| Ungült. Wahlkreisstimmen | 16 |
| Gültige Wahlkreisstimmen | 915 |
| Wahlbeteiligung | 67,32% |

| | Wahlkreisstimmen | Anteil |
|----------------------|------------------|--------|
| Winter (SPD) | 420 | 45,90% |
| Röder (CDU) | 215 | 23,50% |
| Wilke (GRÜNE) | 66 | 7,21% |
| Störmer (FDP) | 48 | 5,25% |
| Bülow (DIE LINKE) | 31 | 3,39% |
| Franz (FREIE WÄHLER) | 18 | 1,97% |
| Dr. Bollinger (AfD) | 117 | 12,79% |

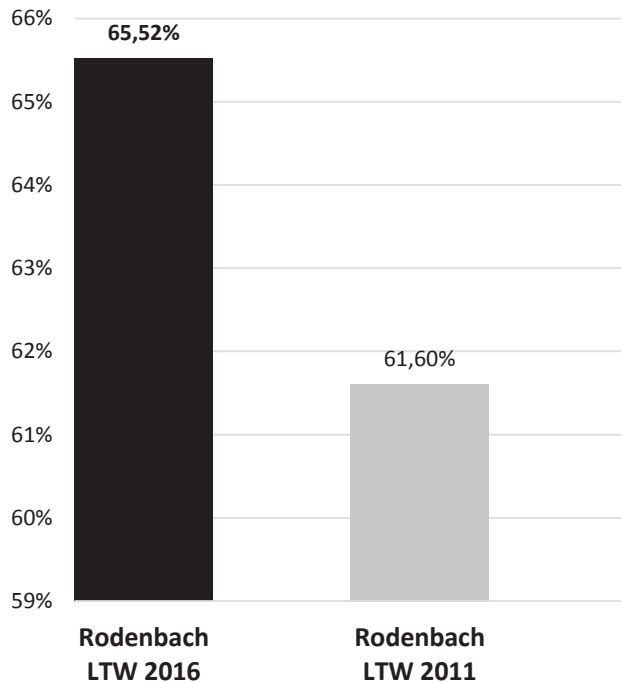


Rodenbach

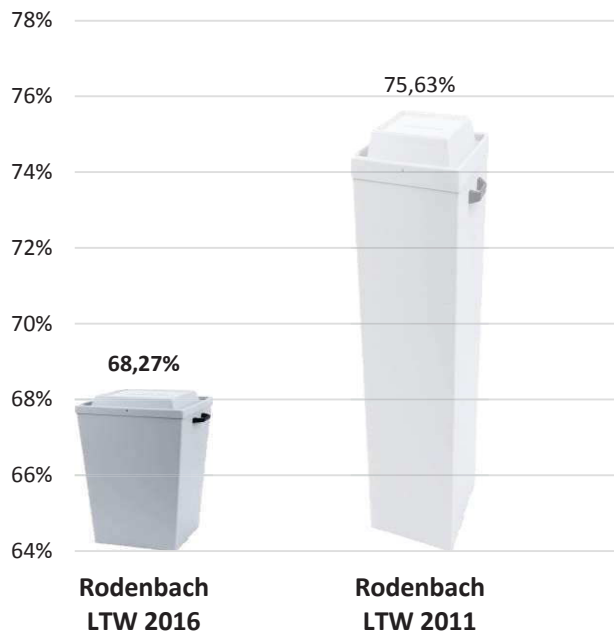


Wahlbeteiligung bei der Landtagswahl 2016 im Vergleich mit der Landtagswahl 2011

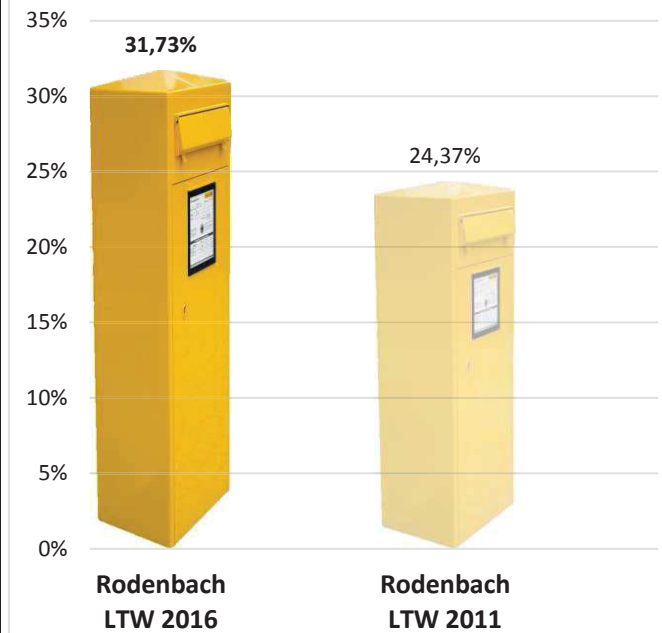
Wahlbeteiligung in % der Stimmberechtigten



Urnenwähler/-innen in % der Wähler/-innen

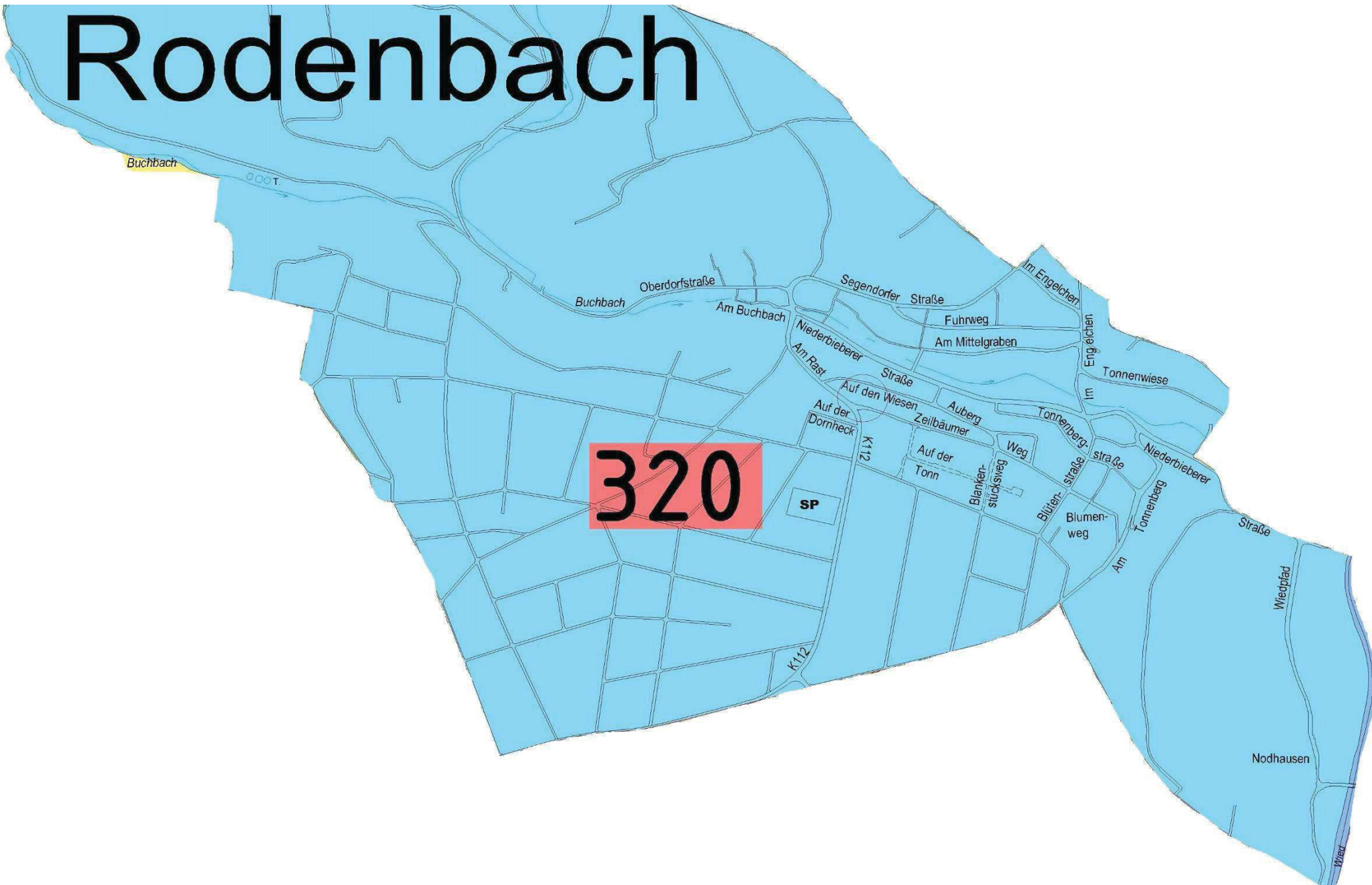


Briefwähler/-innen in % der Wähler/-innen



| Stimmbezirk | Wahlraum | Straße | PLZ Stadt |
|-------------|-------------------------|-------------------|---------------|
| 320 | Turnhalle TuS Rodenbach | Auf den Wiesen 17 | 56567 Neuwied |

Rodenbach



320

SP

K112

Buchbach

0.00 T

Buchbach

Oberdorfstraße

Am Buchbach

Segendorfer Straße

Fuhweg

Am Mittelgraben

Niederbieberer

Am Rest

Straße

Auberg

Zeilbäumer

Weg

Blumen-

weg

Blüten-

stücksweg

Blüten-

weg

Blumen-

weg

Blüten-

weg

Blumen-

weg

Blüten-

weg

Blumen-

weg

Im Engelchen

Engelchen

Im

Tonnenwiese

Tonnenberg-

straße

straße

Tonnenberg

Am

Tonnenberg

Am

Tonnenberg

Am

Tonnenberg

Am

Tonnenberg

Am

Tonnenberg

Am

Tonnenberg

Am

Tonnenberg

Straße

Wiedpfad

Nodhausen

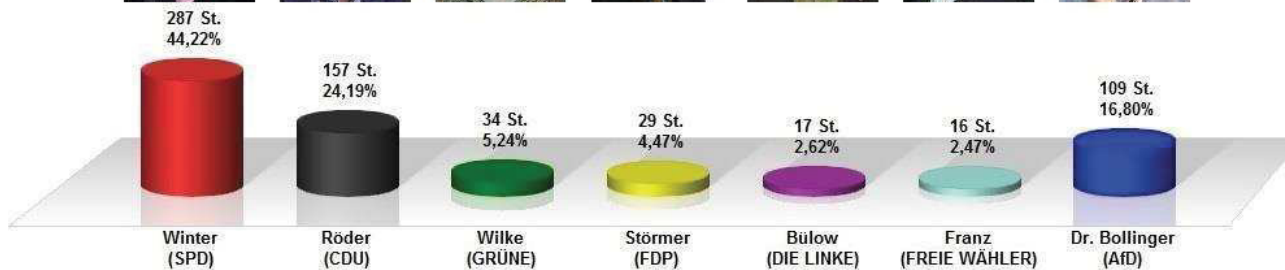
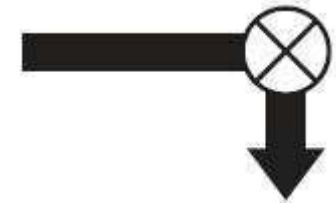
Wied

Landtagswahl am 13. März 2016

Endergebnis Rodenbach Wahlkreisstimmen

Wahlkreisstimmenvergleich mit der Landtagswahl 2011

Stimmenanteile in Prozent (%), Gewinne/Verluste in Prozentpunkten



| | |
|---------------------------------|----------------|
| Stimmb. ohne Sperrv. | 797 |
| Stimmb. mit Sperrv. | 218 |
| Stimmb. nach §19 (2) LWO | 0 |
| Stimmb. insges. | 1.015 |
| Wähler/-innen | 665 |
| dav. mit Wahlschein | 211 |
| Ungült. Wahlkreisstimmen | 16 |
| Gültige Wahlkreisstimmen | 649 |
| Wahlbeteiligung | 65,52 % |

| | Wahlkreisstimmen | Anteil |
|----------------------|------------------|---------|
| Winter (SPD) | 287 | 44,22 % |
| Röder (CDU) | 157 | 24,19 % |
| Wilke (GRÜNE) | 34 | 5,24 % |
| Störmer (FDP) | 29 | 4,47 % |
| Bülow (DIE LINKE) | 17 | 2,62 % |
| Franz (FREIE WÄHLER) | 16 | 2,47 % |
| Dr. Bollinger (AfD) | 109 | 16,80 % |

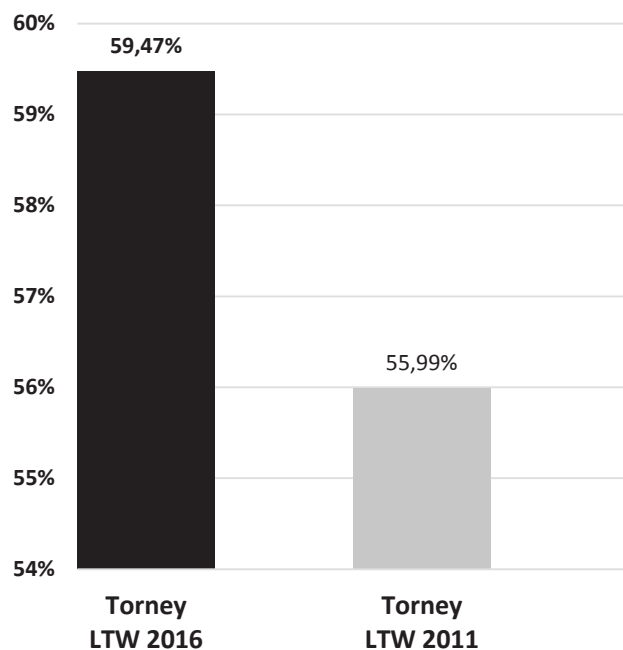


Torney

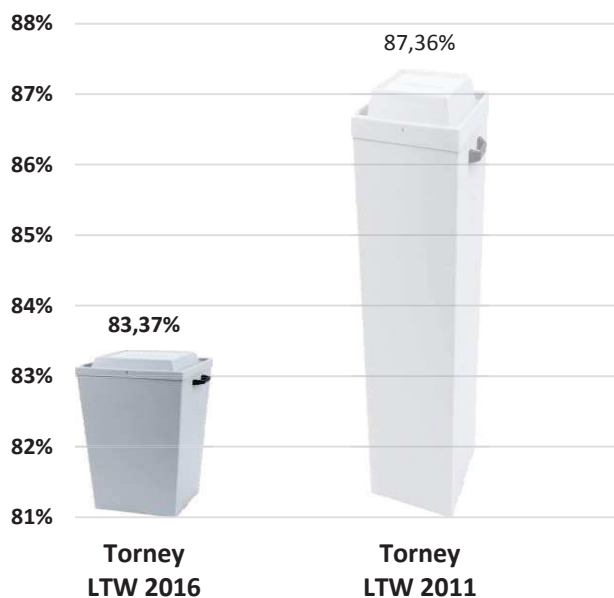


Wahlbeteiligung bei der Landtagswahl 2016 im Vergleich mit der Landtagswahl 2011

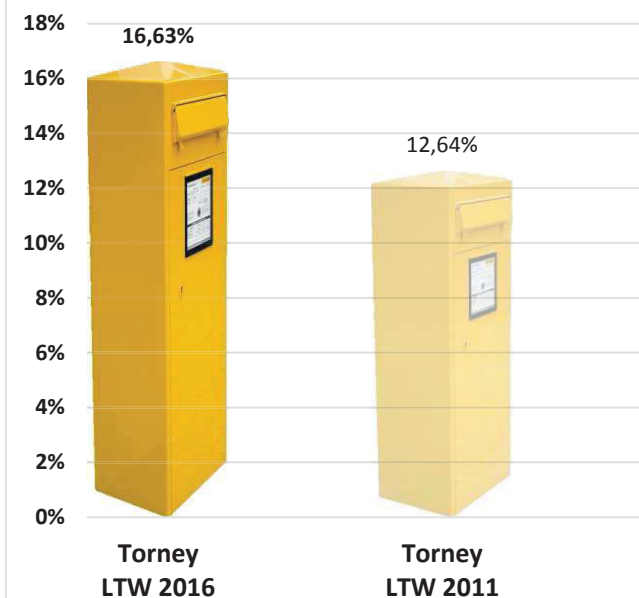
Wahlbeteiligung in % der Stimmberechtigten



Urnenwähler/-innen in % der Wähler/-innen



Briefwähler/-innen in % der Wähler/-innen



| Stimmbezirk | Wahlraum | Straße | PLZ Stadt |
|-------------|-------------------|---------------------|---------------|
| 330 | Bürgerhaus Torney | Westpreußenstraße 2 | 56567 Neuwied |
| 331 | Bürgerhaus Torney | Westpreußenstraße 2 | 56567 Neuwied |

Lausitzstraße

Westpreußenstraße

Masuren-
straße

Oberbieberer Straße

Sachsenstraße

Brandenburgstraße

K 109

Berliner
Platz

Heimstättenstraße

331

Thüringenstraße

Torney

Altmärk-
straße

Schlesien-
straße

Calvin-
straße

Melanchthon-
straße

Ost-preußen-
straße

Pommernstraße

K 10

Oberbieberer
Straße

Fehmarnstr.
Rügenstr.

Luther-
Str.

Calvin-
straße

Melanchthon-
straße

Mecklenburgstraße

Usedomstr.

330

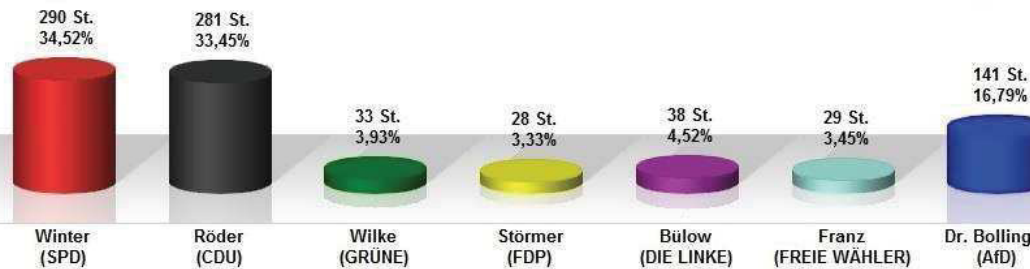
L 258

Landtagswahl am 13. März 2016

Endergebnis Torney Wahlkreisstimmen

Wahlkreisstimmenvergleich mit der Landtagswahl 2011

Stimmenanteile in Prozent (%), Gewinne/Verluste in Prozentpunkten



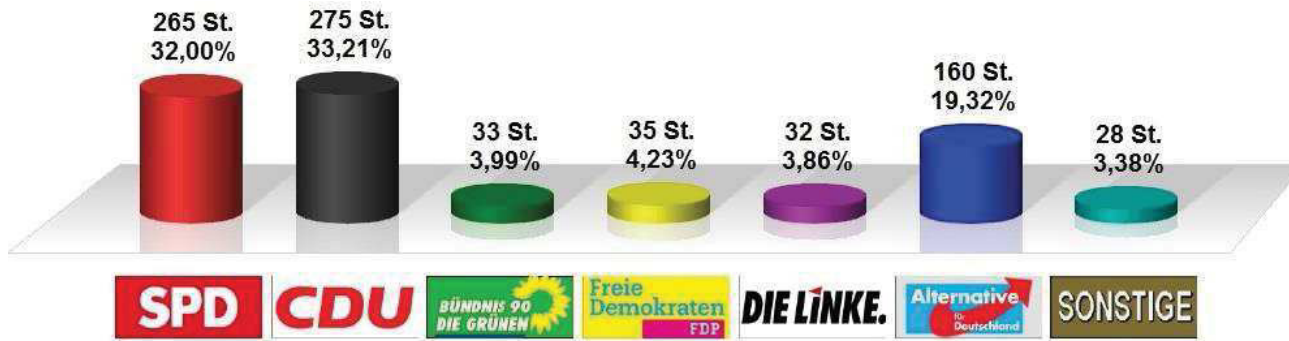
| | |
|--------------------------|---------|
| Stimmb. ohne Sperrv. | 1.288 |
| Stimmb. mit Sperrv. | 148 |
| Stimmb. nach §19 (2) LWO | 0 |
| Stimmb. insges. | 1.436 |
| Wähler/-innen | 854 |
| dav. mit Wahlschein | 142 |
| Ungült. Wahlkreisstimmen | 14 |
| Gültige Wahlkreisstimmen | 840 |
| Wahlbeteiligung | 59,47 % |

| | Wahlkreisstimmen | Anteil |
|----------------------|------------------|---------|
| Winter (SPD) | 290 | 34,52 % |
| Röder (CDU) | 281 | 33,45 % |
| Wilke (GRÜNE) | 33 | 3,93 % |
| Störmer (FDP) | 28 | 3,33 % |
| Bülow (DIE LINKE) | 38 | 4,52 % |
| Franz (FREIE WÄHLER) | 29 | 3,45 % |
| Dr. Bollinger (AfD) | 141 | 16,79 % |

Landtagswahl am 13. März 2016 Endergebnis Torney Landesstimmen

Landesstimmenvergleich mit der Landtagswahl 2011

Stimmenanteile in Prozent (%), Gewinne/Verluste in Prozentpunkten



| | | |
|--------------------------|--|---------|
| Stimmb. ohne Sperrv. | | 1.288 |
| Stimmb. mit Sperrv. | | 148 |
| Stimmb. nach §19 (2) LWO | | 0 |
| Stimmb. insges. | | 1.436 |
| Wähler/-innen | | 854 |
| dav. mit Wahlschein | | 142 |
| Ungült. Landesstimmen | | 26 |
| Gültige Landesstimmen | | 828 |
| Wahlbeteiligung | | 59,47 % |

| | Landesstimmen | Anteil |
|--------------|---------------|---------|
| SPD | 265 | 32,00 % |
| CDU | 275 | 33,21 % |
| GRÜNE | 33 | 3,99 % |
| FDP | 35 | 4,23 % |
| DIE LINKE | 32 | 3,86 % |
| FREIE WÄHLER | 13 | 1,57 % |
| PIRATEN | 7 | 0,85 % |
| NPD | 3 | 0,36 % |
| REP | 0 | 0,00 % |
| ÖDP | 0 | 0,00 % |
| ALFA | 1 | 0,12 % |
| AFD | 160 | 19,32 % |
| III. Weg | 0 | 0,00 % |
| DIE EINHEIT | 4 | 0,48 % |

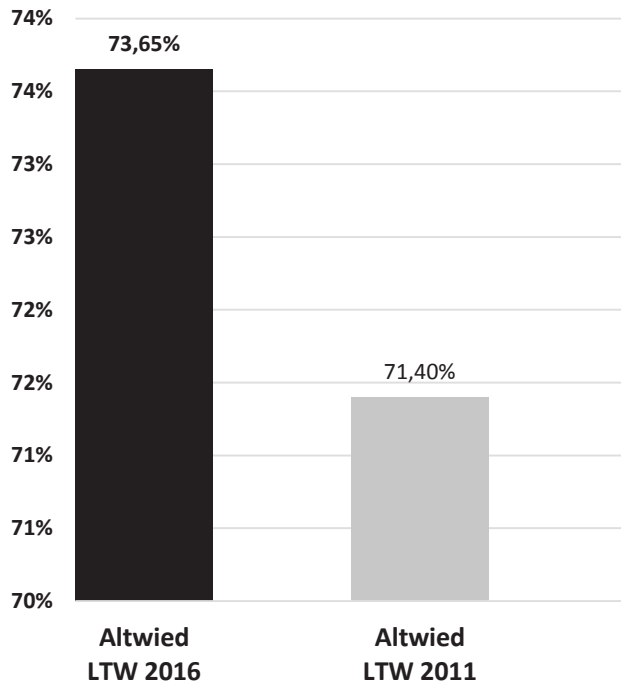


Altwied

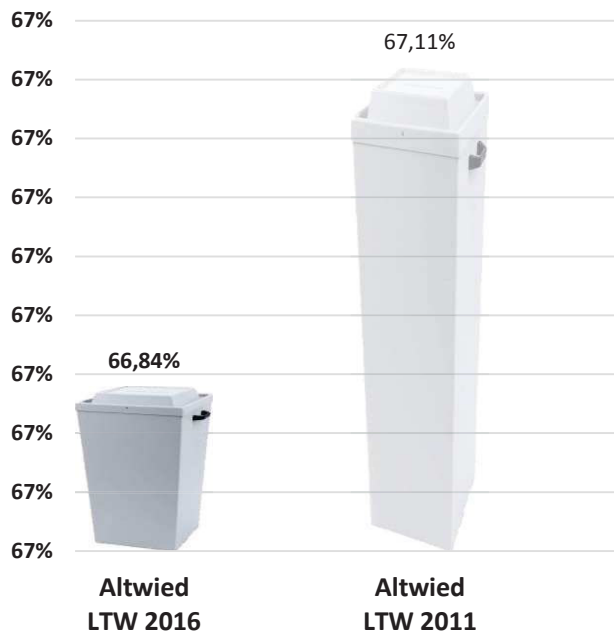


Wahlbeteiligung bei der Landtagswahl 2016 im Vergleich mit der Landtagswahl 2011

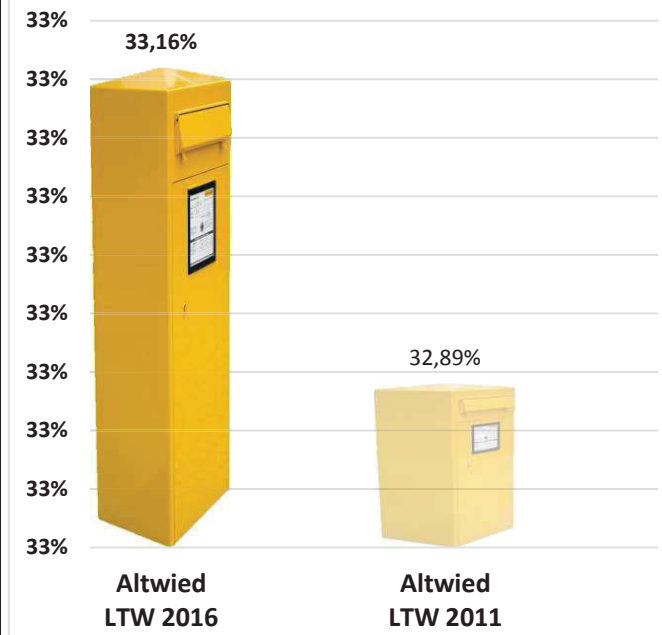
Wahlbeteiligung in % der Stimmberechtigten



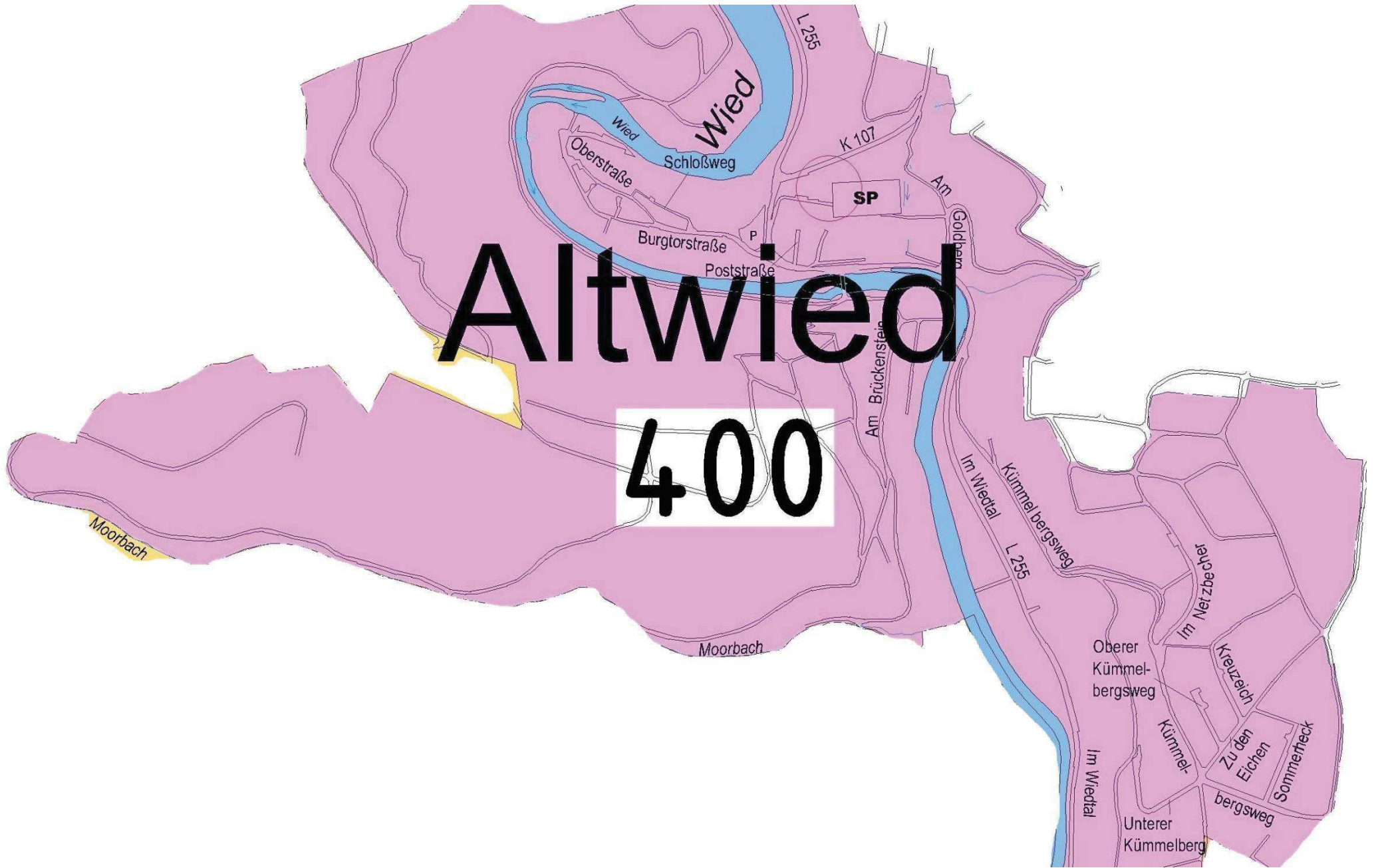
Urnenwähler/-innen in % der Wähler/-innen



Briefwähler/-innen in % der Wähler/-innen



| Stimmbezirk | Wahlraum | Straße | PLZ Stadt |
|-------------|------------------------------------|---------------|---------------|
| 400 | Bürgerhaus Altwied (Am Sportplatz) | Im Wiedtal 69 | 56567 Neuwied |



Altwied

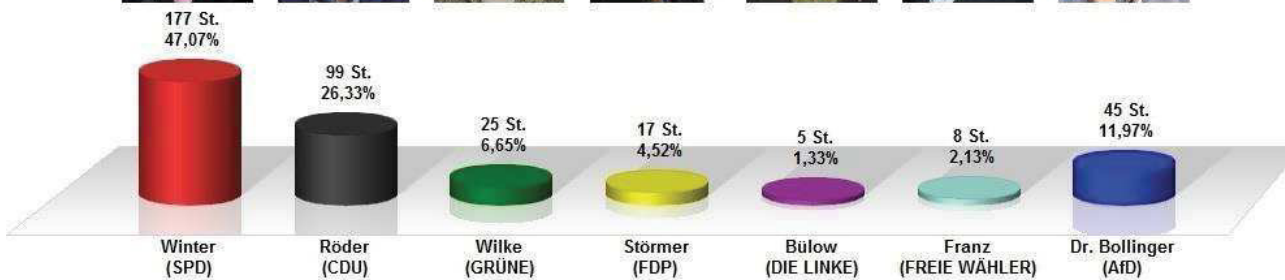
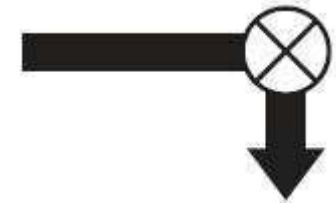
400

Landtagswahl am 13. März 2016

Endergebnis Altwied Wahlkreisstimmen

Wahlkreisstimmenvergleich mit der Landtagswahl 2011

Stimmenanteile in Prozent (%), Gewinne/Verluste in Prozentpunkten



| | |
|--------------------------|----------------|
| Stimmb. ohne Sperrv. | 385 |
| Stimmb. mit Sperrv. | 135 |
| Stimmb. nach §19 (2) LWO | 0 |
| Stimmb. insges. | 520 |
| Wähler/-innen | 383 |
| dav. mit Wahlschein | 127 |
| Ungült. Wahlkreisstimmen | 7 |
| Gültige Wahlkreisstimmen | 376 |
| Wahlbeteiligung | 73,65 % |

| | Wahlkreisstimmen | Anteil |
|----------------------|------------------|---------|
| Winter (SPD) | 177 | 47,07 % |
| Röder (CDU) | 99 | 26,33 % |
| Wilke (GRÜNE) | 25 | 6,65 % |
| Störmer (FDP) | 17 | 4,52 % |
| Bülow (DIE LINKE) | 5 | 1,33 % |
| Franz (FREIE WÄHLER) | 8 | 2,13 % |
| Dr. Bollinger (AfD) | 45 | 11,97 % |

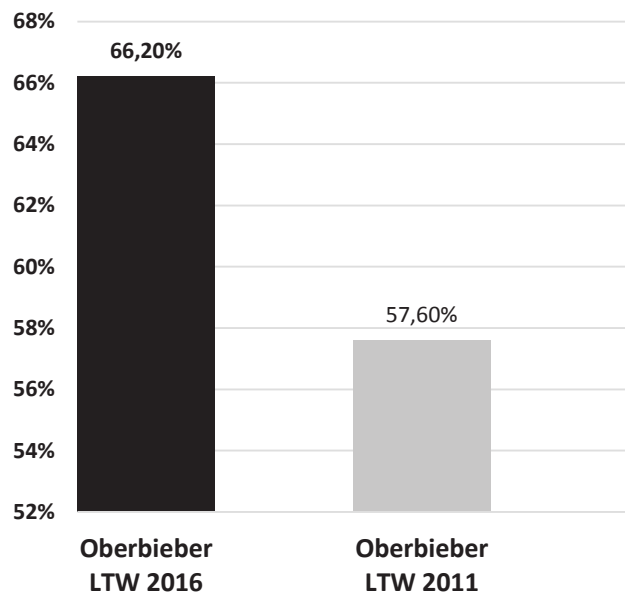


Oberbieber

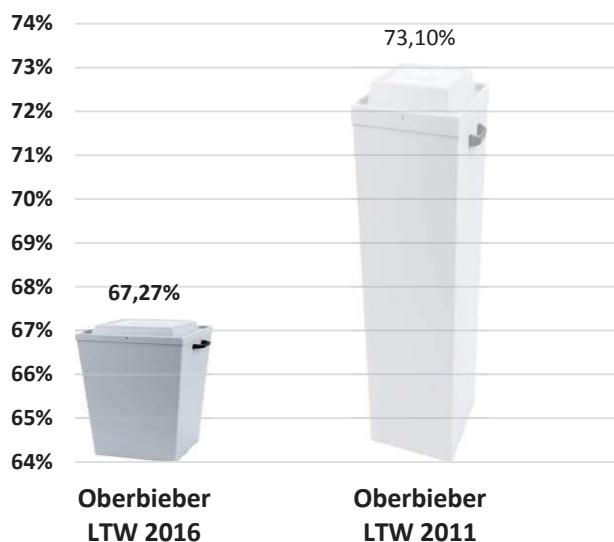


Wahlbeteiligung bei der Landtagswahl 2016 im Vergleich mit der Landtagswahl 2011

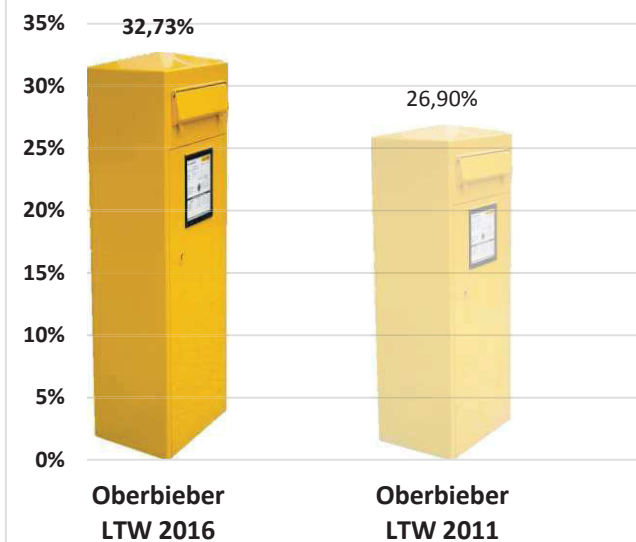
Wahlbeteiligung in % der Stimmberechtigten



Urnenwähler/-innen in % der Wähler/-innen



Briefwähler/-innen in % der Wähler/-innen



| Stimmbezirk | Wahlraum | Straße | PLZ Stadt |
|-------------|------------------------|------------------|---------------|
| 506 | Friedrich-Ebert-Schule | Veilchenstraße 5 | 56566 Neuwied |
| 507 | Friedrich-Ebert-Schule | Veilchenstraße 5 | 56566 Neuwied |
| 508 | Friedrich-Ebert-Schule | Veilchenstraße 5 | 56566 Neuwied |

Oberbieber

506

507

508

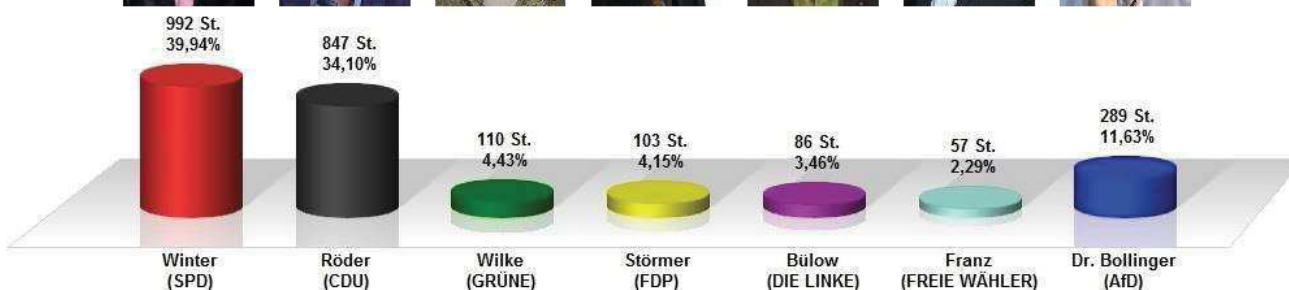


Landtagswahl am 13. März 2016

Endergebnis Oberbieber Wahlkreisstimmen

Wahlkreisstimmenvergleich mit der Landtagswahl 2011

Stimmenanteile in Prozent (%), Gewinne/Verluste in Prozentpunkten



| | |
|--------------------------|---------|
| Stimmb. ohne Sperrv. | 2.973 |
| Stimmb. mit Sperrv. | 849 |
| Stimmb. nach §19 (2) LWO | 0 |
| Stimmb. insges. | 3.822 |
| Wähler/-innen | 2.530 |
| dav. mit Wahlschein | 828 |
| Ungült. Wahlkreisstimmen | 46 |
| Gültige Wahlkreisstimmen | 2.484 |
| Wahlbeteiligung | 66,20 % |



| | Wahlkreisstimmen | Anteil |
|----------------------|------------------|---------|
| Winter (SPD) | 992 | 39,94 % |
| Röder (CDU) | 847 | 34,10 % |
| Wilke (GRÜNE) | 110 | 4,43 % |
| Störmer (FDP) | 103 | 4,15 % |
| Bülow (DIE LINKE) | 86 | 3,46 % |
| Franz (FREIE WÄHLER) | 57 | 2,29 % |
| Dr. Bollinger (AfD) | 289 | 11,63 % |

Landtagswahl am 13. März 2016 Endergebnis Oberbieber Landesstimmen Landesstimmenvergleich mit der Landtagswahl 2011 Stimmenanteile in Prozent (%), Gewinne/Verluste in Prozentpunkten



| | |
|--------------------------|---------|
| Stimmb. ohne Sperrv. | 2.973 |
| Stimmb. mit Sperrv. | 849 |
| Stimmb. nach §19 (2) LWO | 0 |
| Stimmb. insges. | 3.822 |
| Wähler/-innen | 2.530 |
| dav. mit Wahlschein | 828 |
| Ungült. Landesstimmen | 33 |
| Gültige Landesstimmen | 2.497 |
| Wahlbeteiligung | 66,20 % |

| | Landesstimmen | Anteil |
|--------------|---------------|---------|
| SPD | 1.017 | 40,73 % |
| CDU | 724 | 28,99 % |
| GRÜNE | 109 | 4,37 % |
| FDP | 122 | 4,89 % |
| DIE LINKE | 70 | 2,80 % |
| FREIE WÄHLER | 41 | 1,64 % |
| PIRATEN | 18 | 0,72 % |
| NPD | 7 | 0,28 % |
| REP | 7 | 0,28 % |
| ÖDP | 7 | 0,28 % |
| ALFA | 16 | 0,64 % |
| AFD | 355 | 14,22 % |
| III. Weg | 0 | 0,00 % |
| DIE EINHEIT | 4 | 0,16 % |

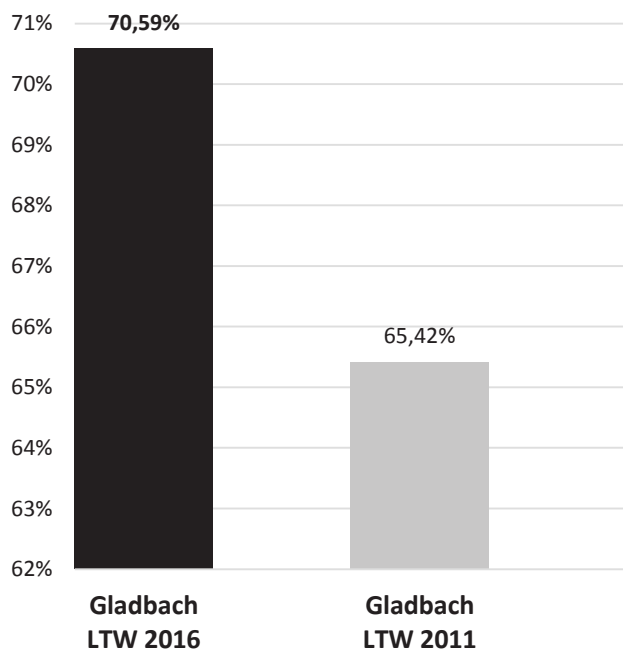


Gladbach

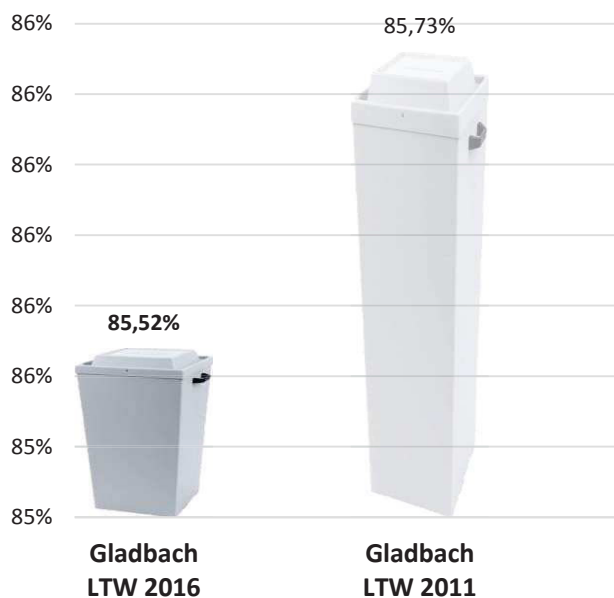


Wahlbeteiligung bei der Landtagswahl 2016 im Vergleich mit der Landtagswahl 2011

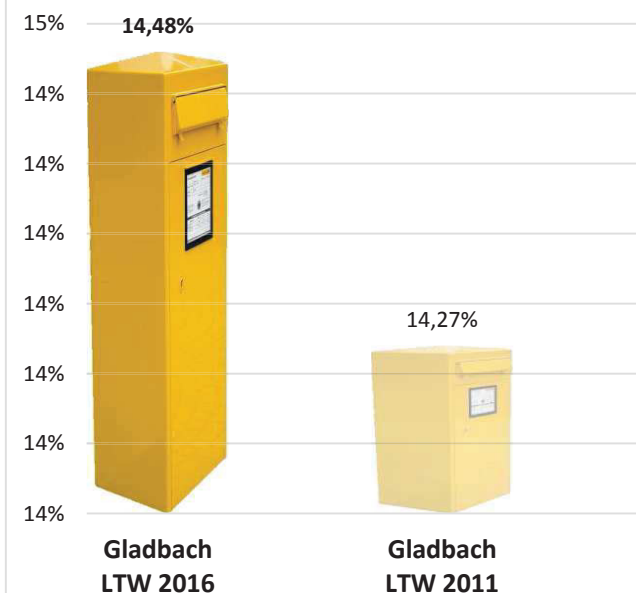
Wahlbeteiligung in % der Stimmberechtigten



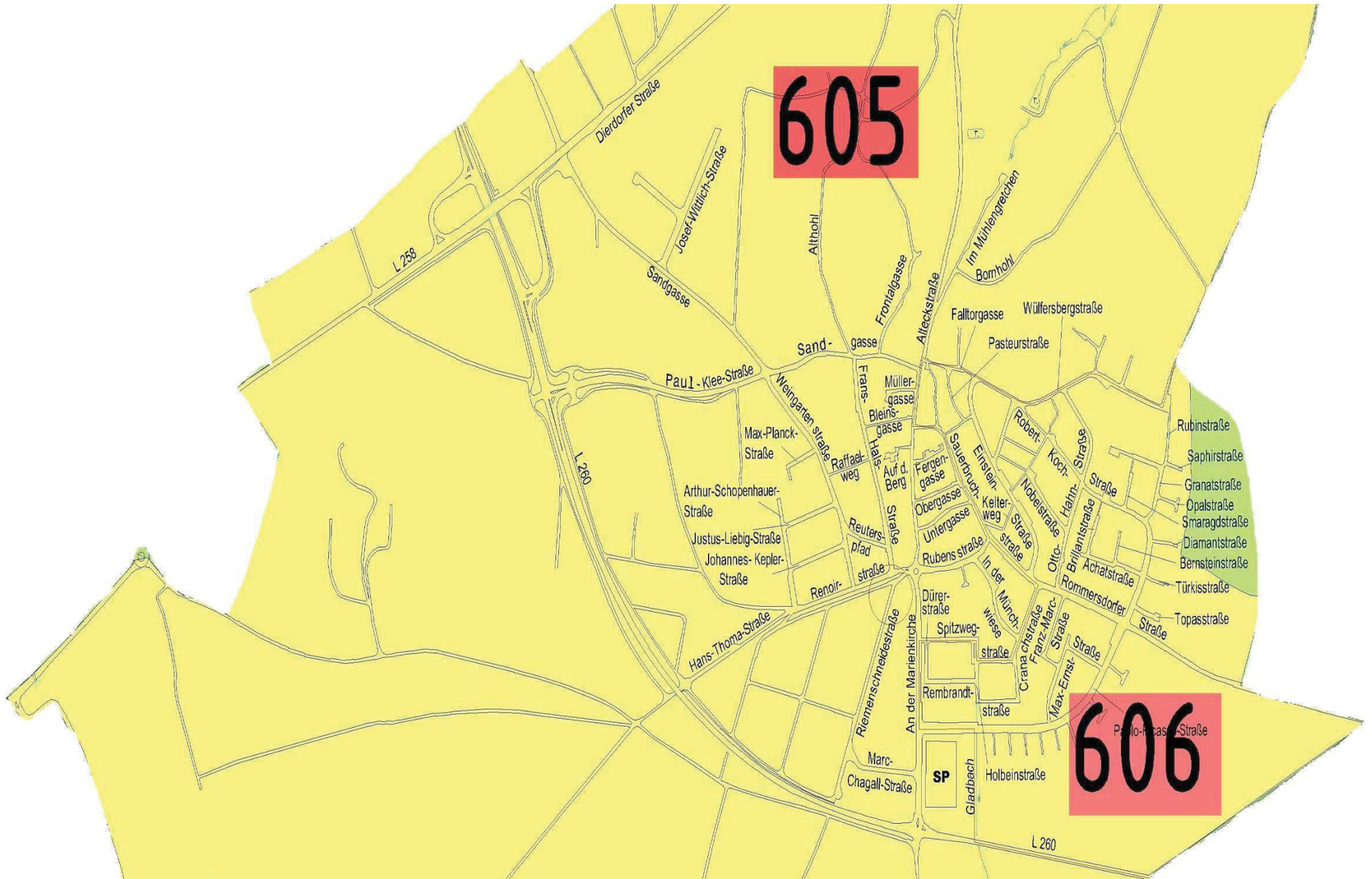
Urnenwähler/-innen in % der Wähler/-innen



Briefwähler/-innen in % der Wähler/-innen



| Stimmbezirk | Wahlraum | Straße | PLZ Stadt |
|-------------|-------------------------|---------------------|---------------|
| 605 | Wülfersberg-Grundschule | Frans-Hals-Straße 6 | 56566 Neuwied |
| 606 | Wülfersberg-Grundschule | Frans-Hals-Straße 6 | 56566 Neuwied |



605

606

Dierdorfer Straße

Pauli-Klee-Straße

Hans-Thoma-Straße

Chagall-Straße

L 258

L 260

SP

L 260

Max-Planck-Straße

Justus-Liebig-Straße

Johannes-Kepler-Straße

Arthur-Schopenhauer-Straße

Sandgasse

Frontalgasse

Althohl

Weingartenstraße

Raffaelweg

Reuterspfad

Renoirstraße

Riemenschneiderstraße

An der Marienkirche

Marc-Chagall-Straße

Gladbach

Holbeinstraße

Rembrandtstraße

Spitzwegstraße

Dürerstraße

In der Münchwiese

Rubensstraße

Untergasse

Obergasse

Fergengasse

Auf d. Berg

Halsstraße

Müller-gasse

Bleins-gasse

Frans-gasse

Alteckstraße

Falltorgasse

Wülfersbergstraße

Pasteurstraße

Im Mühlengraben

Bornhohl

Robert-Koch-Straße

Nobelstraße

Brilliantstraße

Otto-Lehmann-Straße

Achatstraße

Rommersdorfer Straße

Türkisstraße

Topasstraße

Bernsteinstraße

Diamantstraße

Smaragdstraße

Opalstraße

Granatstraße

Saphirstraße

Rubinstraße

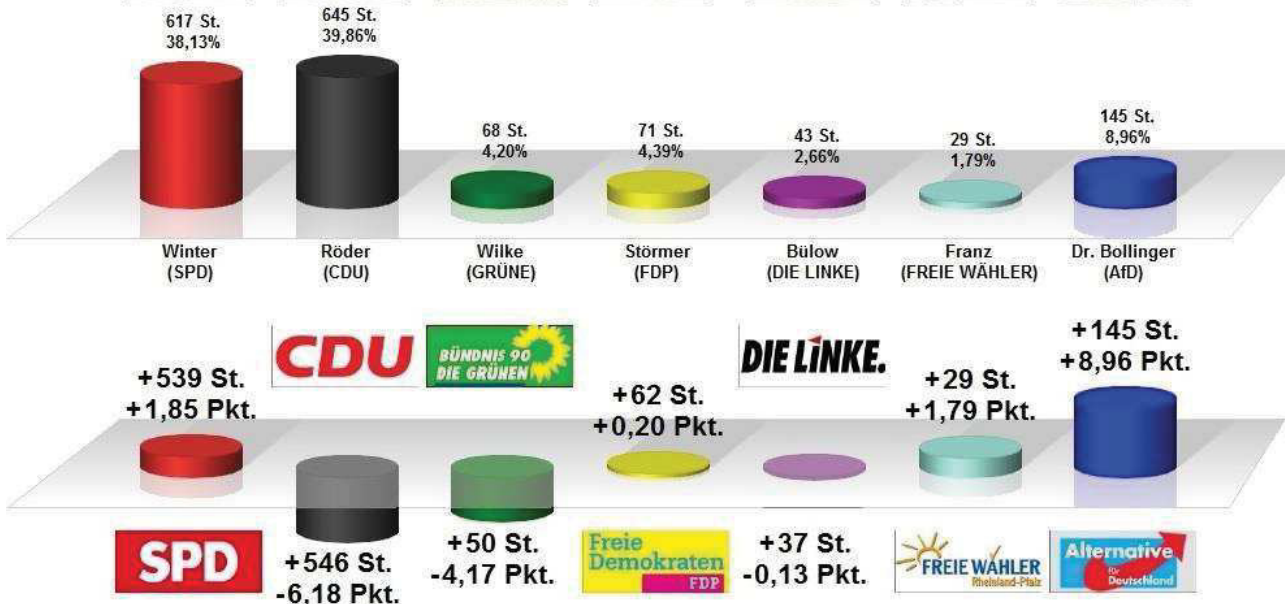
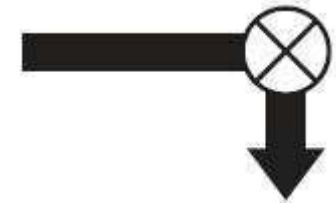
Pauli-Klee-Straße

Landtagswahl am 13. März 2016

Endergebnis Gladbach Wahlkreisstimmen

Wahlkreisstimmenvergleich mit der Landtagswahl 2011

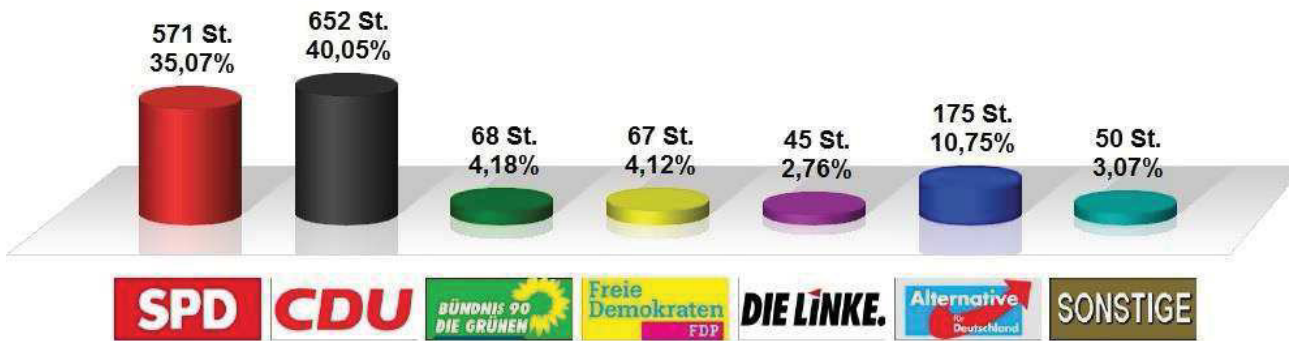
Stimmenanteile in Prozent (%), Gewinne/Verluste in Prozentpunkten



| | |
|--------------------------|---------|
| Stimmb. ohne Sperrv. | 1.848 |
| Stimmb. mit Sperrv. | 491 |
| Stimmb. nach §19 (2) LWO | 0 |
| Stimmb. insges. | 2.339 |
| Wähler/-innen | 1.651 |
| dav. mit Wahlschein | 459 |
| Ungült. Wahlkreisstimmen | 33 |
| Gültige Wahlkreisstimmen | 1.618 |
| Wahlbeteiligung | 70,59 % |

| | Wahlkreisstimmen | Anteil |
|----------------------|------------------|---------|
| Winter (SPD) | 617 | 38,13 % |
| Röder (CDU) | 645 | 39,86 % |
| Wilke (GRÜNE) | 68 | 4,20 % |
| Störmer (FDP) | 71 | 4,39 % |
| Bülow (DIE LINKE) | 43 | 2,66 % |
| Franz (FREIE WÄHLER) | 29 | 1,79 % |
| Dr. Bollinger (AfD) | 145 | 8,96 % |

Landtagswahl am 13. März 2016 Endergebnis Gladbach Landesstimmen Landesstimmenvergleich mit der Landtagswahl 2011 Stimmenanteile in Prozent (%), Gewinne/Verluste in Prozentpunkten



| | | |
|--------------------------|--|---------|
| Stimmb. ohne Sperrv. | | 1.848 |
| Stimmb. mit Sperrv. | | 491 |
| Stimmb. nach §19 (2) LWO | | 0 |
| Stimmb. insges. | | 2.339 |
| Wähler/-innen | | 1.651 |
| dav. mit Wahlschein | | 459 |
| Ungült. Landesstimmen | | 23 |
| Gültige Landesstimmen | | 1.628 |
| Wahlbeteiligung | | 70,59 % |

| | Landesstimmen | Anteil |
|--------------|---------------|---------|
| SPD | 571 | 35,07 % |
| CDU | 652 | 40,05 % |
| GRÜNE | 68 | 4,18 % |
| FDP | 67 | 4,12 % |
| DIE LINKE | 45 | 2,76 % |
| FREIE WÄHLER | 18 | 1,11 % |
| PIRATEN | 9 | 0,55 % |
| NPD | 4 | 0,25 % |
| REP | 7 | 0,43 % |
| ÖDP | 0 | 0,00 % |
| ALFA | 11 | 0,68 % |
| AFD | 175 | 10,75 % |
| III. Weg | 0 | 0,00 % |
| DIE EINHEIT | 1 | 0,06 % |

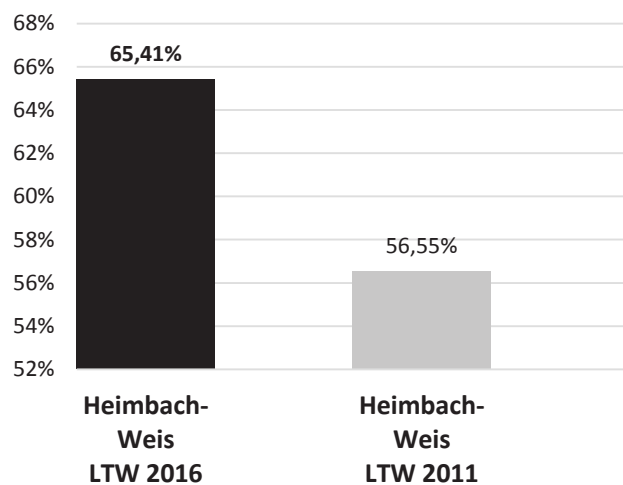


Heimbach-Weis

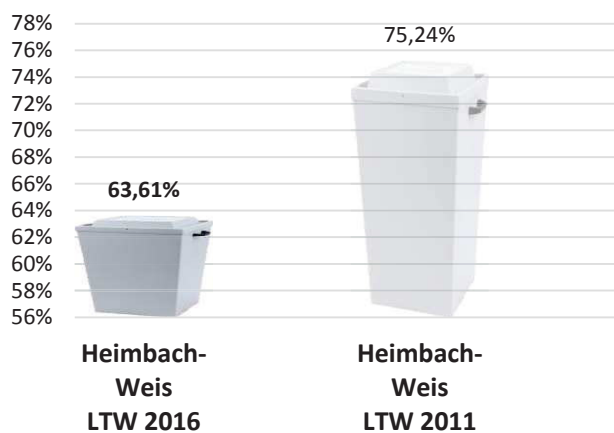


Wahlbeteiligung bei der Landtagswahl 2016 im Vergleich mit der Landtagswahl 2011

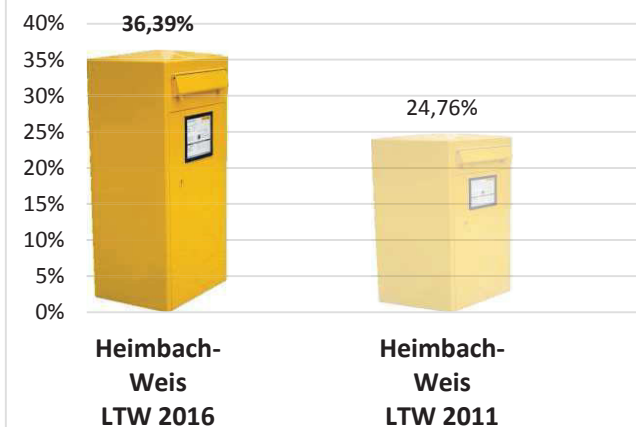
Wahlbeteiligung in % der Stimmberechtigten



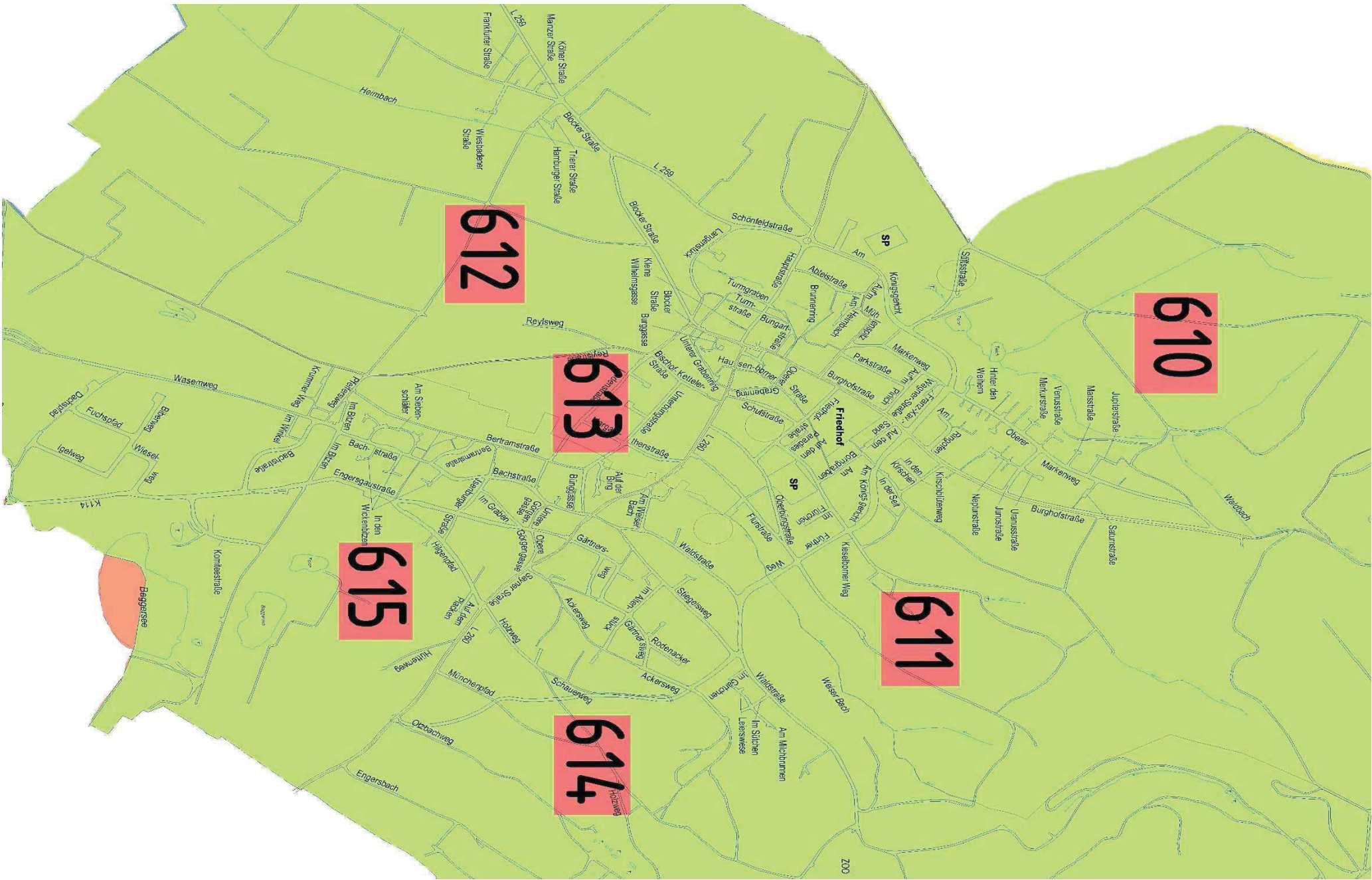
Urnenwähler/-innen in % der Wähler/-innen



Briefwähler/-innen in % der Wähler/-innen



| Stimmbezirk | Wahlraum | Straße | PLZ Stadt |
|-------------|------------------------------------|----------------|---------------|
| 610 | Berufsbildungswerk - Freizeitforum | Stiftsstraße 1 | 56566 Neuwied |
| 611 | Margaretenschule | Schulstraße 10 | 56566 Neuwied |
| 612 | Berufsbildungswerk - Freizeitforum | Stiftsstraße 1 | 56566 Neuwied |
| 613 | Margaretenschule | Schulstraße 10 | 56566 Neuwied |
| 614 | Ehemalige Hauptschule Rommersdorf | Flurstraße 24 | 56566 Neuwied |
| 615 | Ehemalige Hauptschule Rommersdorf | Flurstraße 24 | 56566 Neuwied |



610

611

612

613

615

614

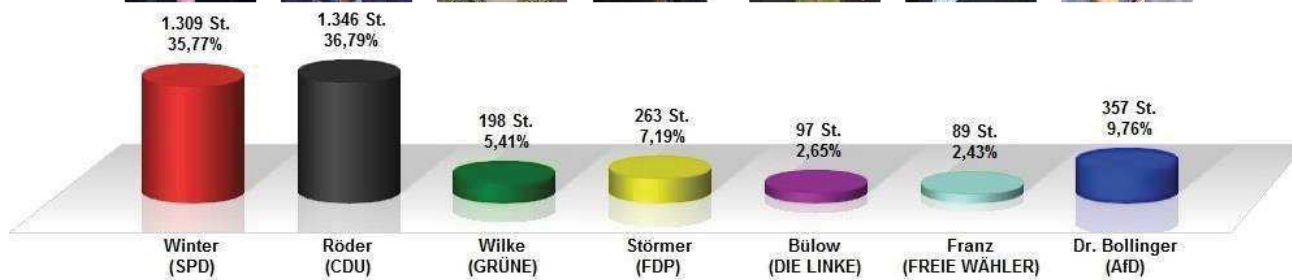
Baggersee

Landtagswahl am 13. März 2016

Endergebnis Heimbach-Weis Wahlkreisstimmen

Wahlkreisstimmenvergleich mit der Landtagswahl 2011

Stimmenanteile in Prozent (%), Gewinne/Verluste in Prozentpunkten



| | |
|--------------------------|---------|
| Stimmb. ohne Sperrv. | 4.286 |
| Stimmb. mit Sperrv. | 1.410 |
| Stimmb. nach §19 (2) LWO | 0 |
| Stimmb. insges. | 5.696 |
| Wähler/-innen | 3.726 |
| dav. mit Wahlschein | 1.356 |
| Ungült. Wahlkreisstimmen | 67 |
| Gültige Wahlkreisstimmen | 3.659 |
| Wahlbeteiligung | 65,41 % |

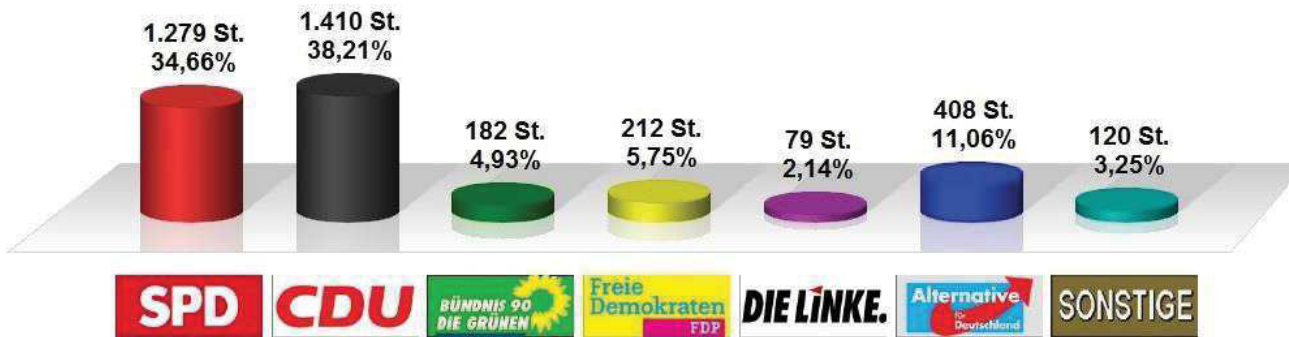
| | Wahlkreisstimmen | Anteil |
|----------------------|------------------|---------|
| Winter (SPD) | 1.309 | 35,77 % |
| Röder (CDU) | 1.346 | 36,79 % |
| Wilke (GRÜNE) | 198 | 5,41 % |
| Störmer (FDP) | 263 | 7,19 % |
| Bülow (DIE LINKE) | 97 | 2,65 % |
| Franz (FREIE WÄHLER) | 89 | 2,43 % |
| Dr. Bollinger (AfD) | 357 | 9,76 % |

Landtagswahl am 13. März 2016

Endergebnis Heimbach-Weis Landesstimmen

Landesstimmenvergleich mit der Landtagswahl 2011

Stimmenanteile in Prozent (%), Gewinne/Verluste in Prozentpunkten



| | |
|--------------------------|---------|
| Stimmb. ohne Sperrv. | 4.286 |
| Stimmb. mit Sperrv. | 1.410 |
| Stimmb. nach §19 (2) LWO | 0 |
| Stimmb. insges. | 5.696 |
| Wähler/-innen | 3.726 |
| dav. mit Wahlschein | 1.356 |
| Ungült. Landesstimmen | 36 |
| Gültige Landesstimmen | 3.690 |
| Wahlbeteiligung | 65,41 % |



| | Landesstimmen | Anteil |
|--------------|---------------|---------|
| SPD | 1.279 | 34,66 % |
| CDU | 1.410 | 38,21 % |
| GRÜNE | 182 | 4,93 % |
| FDP | 212 | 5,75 % |
| DIE LINKE | 79 | 2,14 % |
| FREIE WÄHLER | 49 | 1,33 % |
| PIRATEN | 22 | 0,60 % |
| NPD | 18 | 0,49 % |
| REP | 5 | 0,14 % |
| ÖDP | 8 | 0,22 % |
| ALFA | 12 | 0,33 % |
| AfD | 408 | 11,06 % |
| III. Weg | 1 | 0,03 % |
| DIE EINHEIT | 5 | 0,14 % |

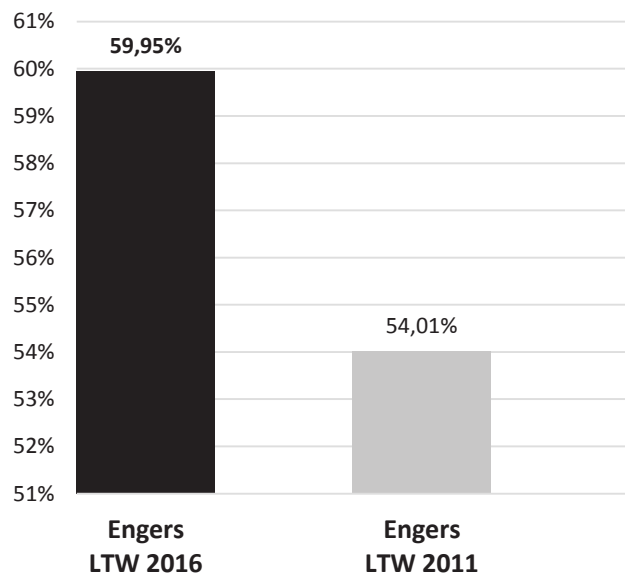


Engers

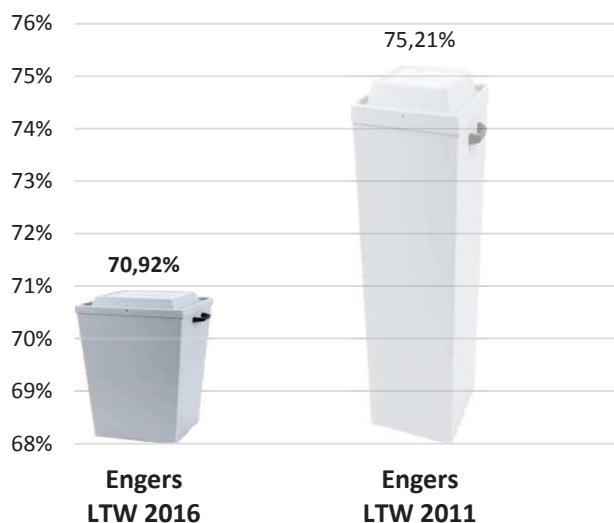


Wahlbeteiligung bei der Landtagswahl 2016 im Vergleich mit der Landtagswahl 2011

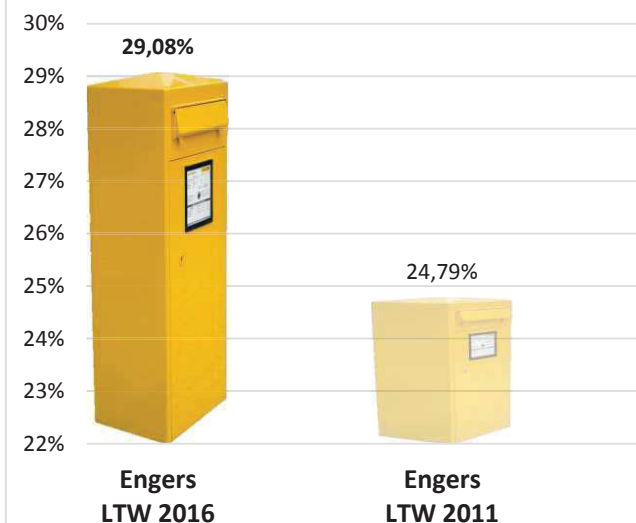
Wahlbeteiligung in % der Stimmberechtigten



Urnenwähler/-innen in % der Wähler/-innen



Briefwähler/-innen in % der Wähler/-innen



| Stimmbezirk | Wahlraum | Straße | PLZ Stadt |
|-------------|-----------------------|-----------------------|---------------|
| 620 | Heinrich-Haus | Neuwieder Straße 21 b | 56566 Neuwied |
| 621 | Heinrich-Haus | Neuwieder Straße 21 b | 56566 Neuwied |
| 622 | Grundschule Kunostein | Orffstraße 22 | 56566 Neuwied |
| 623 | Grundschule Kunostein | Orffstraße 22 | 56566 Neuwied |

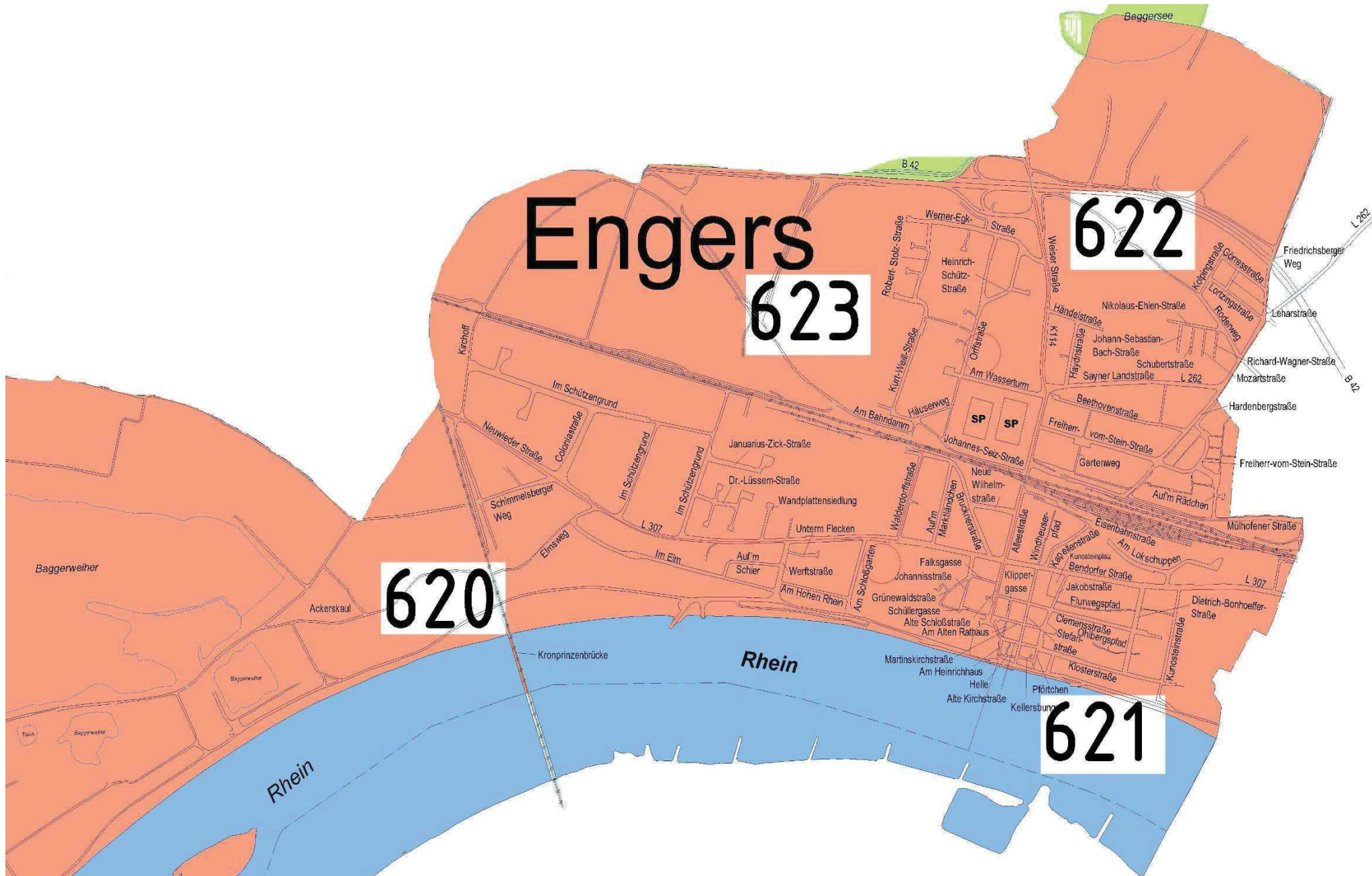
Engers

623

622

620

621

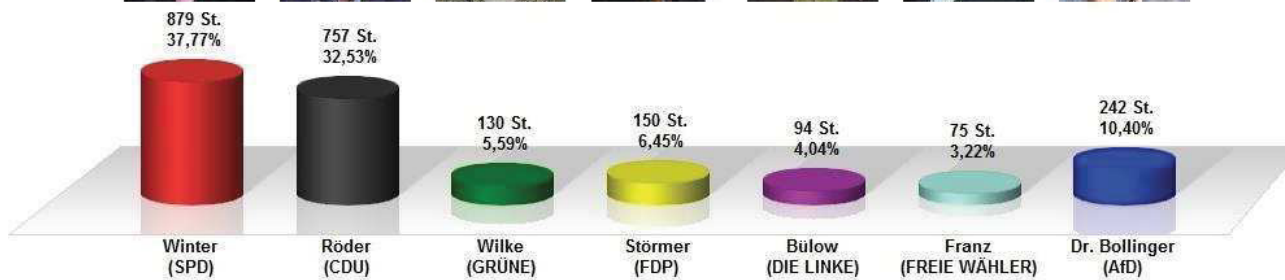
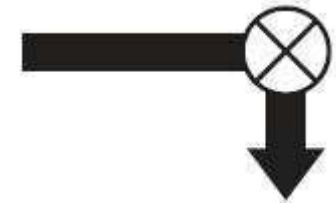


Landtagswahl am 13. März 2016

Endergebnis Engers Wahlkreisstimmen

Wahlkreisstimmenvergleich mit der Landtagswahl 2011

Stimmenanteile in Prozent (%), Gewinne/Verluste in Prozentpunkten

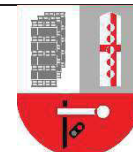


| | |
|--------------------------|--------|
| Stimmb. ohne Sperrv. | 3.220 |
| Stimmb. mit Sperrv. | 738 |
| Stimmb. nach §19 (2) LWO | 0 |
| Stimmb. insges. | 3.958 |
| Wähler/-innen | 2.373 |
| dav. mit Wahlschein | 690 |
| Ungült. Wahlkreisstimmen | 46 |
| Gültige Wahlkreisstimmen | 2.327 |
| Wahlbeteiligung | 59,95% |

| | Wahlkreisstimmen | Anteil |
|----------------------|------------------|--------|
| Winter (SPD) | 879 | 37,77% |
| Röder (CDU) | 757 | 32,53% |
| Wilke (GRÜNE) | 130 | 5,59% |
| Störmer (FDP) | 150 | 6,45% |
| Bülow (DIE LINKE) | 94 | 4,04% |
| Franz (FREIE WÄHLER) | 75 | 3,22% |
| Dr. Bollinger (AfD) | 242 | 10,40% |

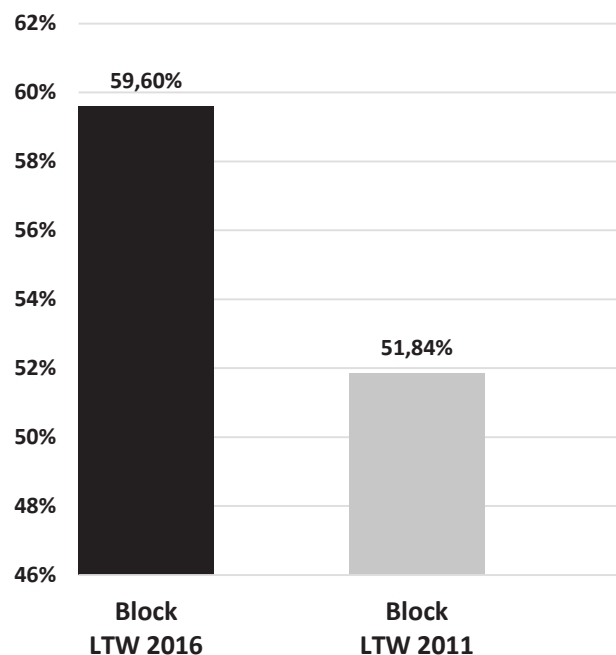


Block

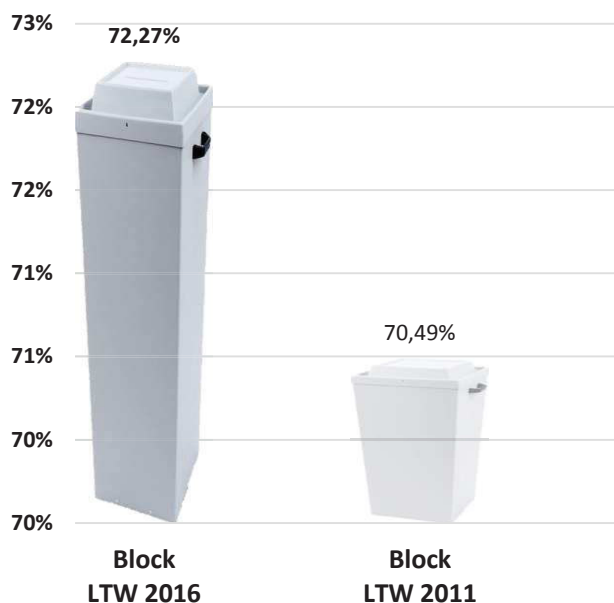


Wahlbeteiligung bei der Landtagswahl 2016 im Vergleich mit der Landtagswahl 2011

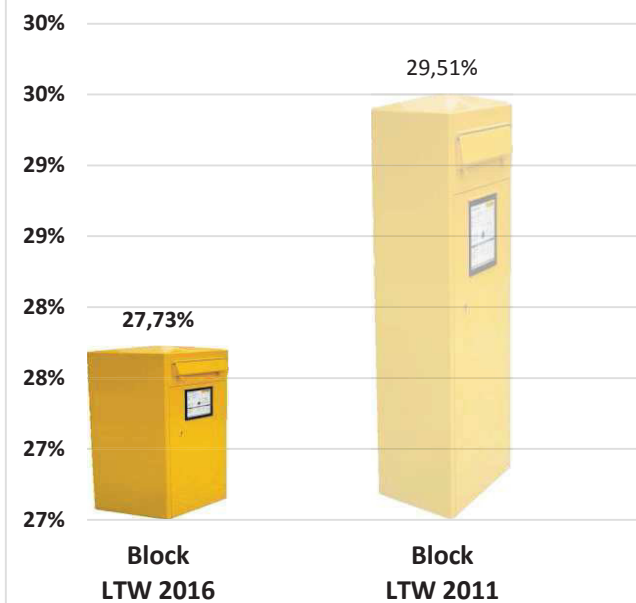
Wahlbeteiligung in % der Stimmberechtigten



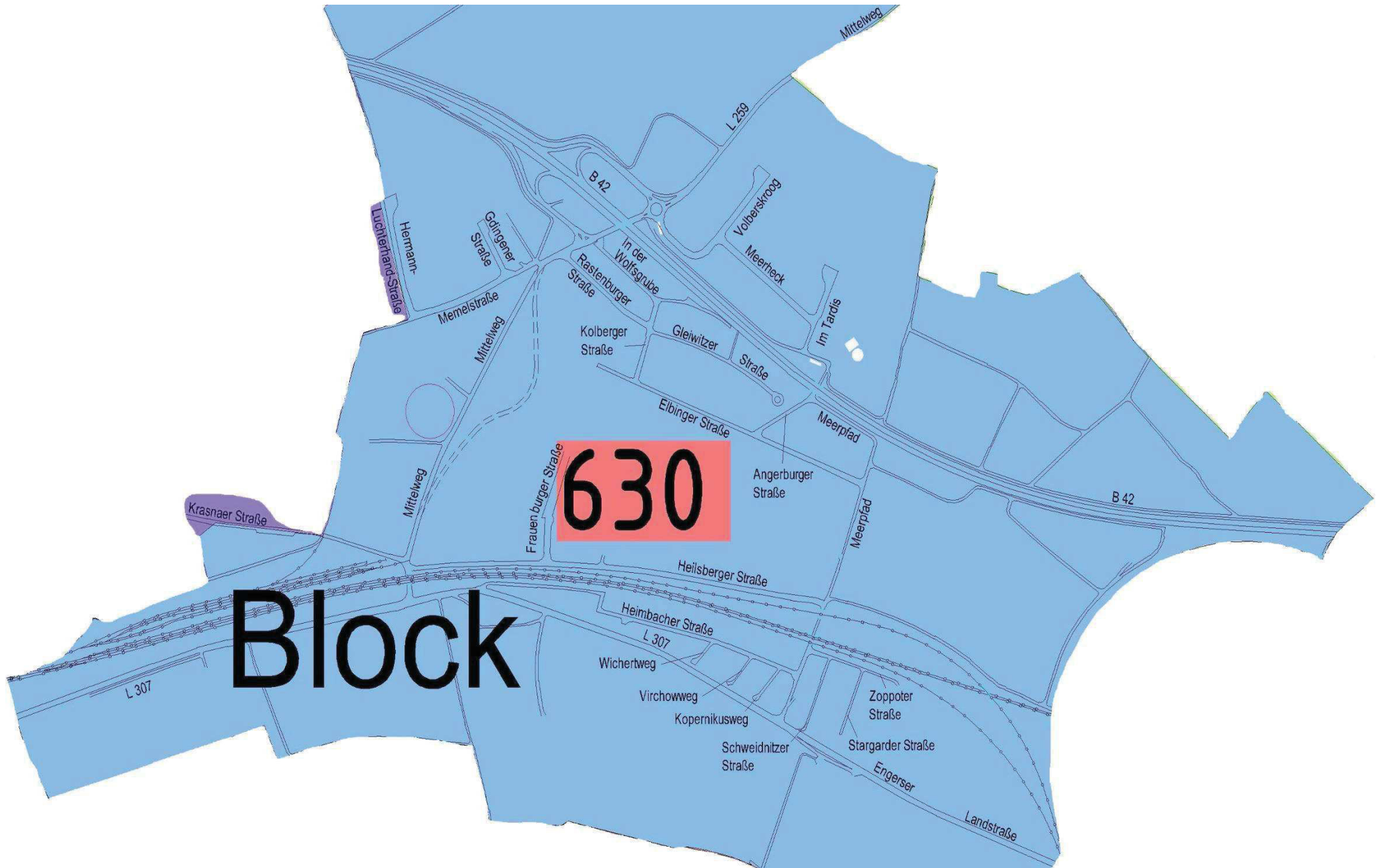
Urnenwähler/-innen in % der Wähler/-innen



Briefwähler/-innen in % der Wähler/-innen



| Stimmbezirk | Wahlraum | Straße | PLZ Stadt |
|-------------|------------------|--------------|---------------|
| 630 | Bürgerhaus Block | Mittelweg 10 | 56566 Neuwied |



630

Block

Krasnaer Straße

Lichtenhand Straße

Herrmann

Gdingerer Straße

Memelstraße

Mittelweg

Mittelweg

Frauenburger Straße

630

Heilsberger Straße

Heimbacher Straße

L 307

Wichertweg

Virchowweg

Kopernikusweg

Schweidnitzer Straße

Engenser

Landstraße

Mittelweg

L 259

B 42

In der Wolfsgrube

Rastenburger Straße

Kolberger Straße

Gleiwitzer

Straße

Elbinger Straße

Angerburger Straße

Meerplad

Meerplad

Volberskroog

Meerheck

Im Tardis

B 42

L 307

Zoppoter Straße

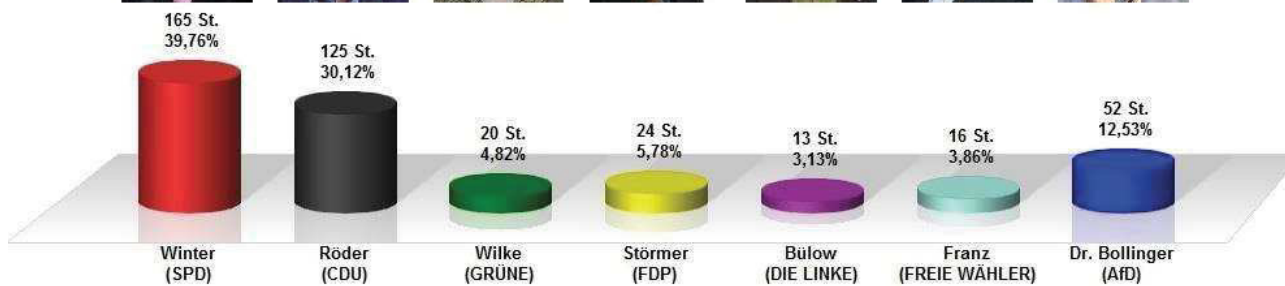
Stargarder Straße

Landtagswahl am 13. März 2016

Endergebnis Block Wahlkreisstimmen

Wahlkreisstimmenvergleich mit der Landtagswahl 2011

Stimmenanteile in Prozent (%), Gewinne/Verluste in Prozentpunkten

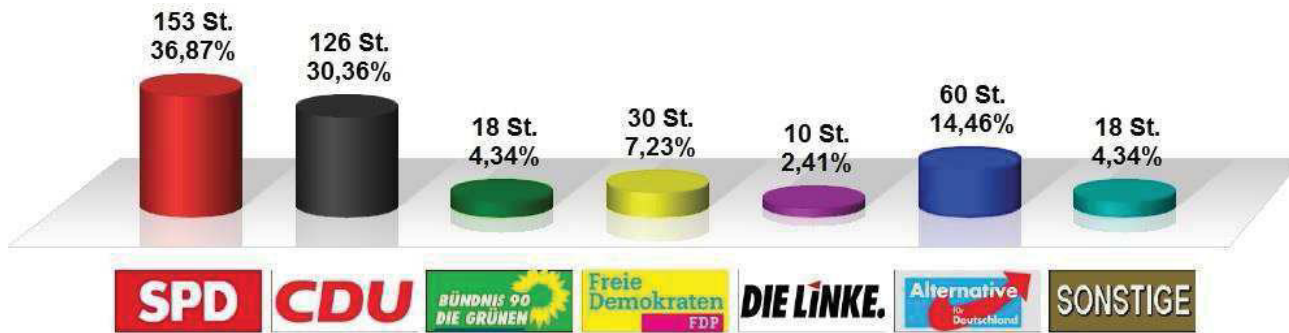


| | |
|--------------------------|---------|
| Stimmb. ohne Sperrv. | 585 |
| Stimmb. mit Sperrv. | 123 |
| Stimmb. nach §19 (2) LWO | 0 |
| Stimmb. insges. | 708 |
| Wähler/-innen | 422 |
| dav. mit Wahlschein | 117 |
| Ungült. Wahlkreisstimmen | 7 |
| Gültige Wahlkreisstimmen | 415 |
| Wahlbeteiligung | 59,60 % |



| | Wahlkreisstimmen | Anteil |
|----------------------|------------------|---------|
| Winter (SPD) | 165 | 39,76 % |
| Röder (CDU) | 125 | 30,12 % |
| Wilke (GRÜNE) | 20 | 4,82 % |
| Störmer (FDP) | 24 | 5,78 % |
| Bülow (DIE LINKE) | 13 | 3,13 % |
| Franz (FREIE WÄHLER) | 16 | 3,86 % |
| Dr. Bollinger (AfD) | 52 | 12,53 % |

Landtagswahl am 13. März 2016 Endergebnis Block Landesstimmen Landesstimmenvergleich mit der Landtagswahl 2011 Stimmenanteile in Prozent (%), Gewinne/Verluste in Prozentpunkten



| | | |
|---------------------------|--|---------|
| Stimmb. ohne Sperrv. | | 585 |
| Stimmb. mit Sperrv. | | 123 |
| Stimmb. nach §19 (2) LWVO | | 0 |
| Stimmb. insges. | | 708 |
| Wähler/-innen | | 422 |
| dav. mit Wahlschein | | 117 |
| Ungült. Landesstimmen | | 7 |
| Gültige Landesstimmen | | 415 |
| Wahlbeteiligung | | 59,60 % |

| | Landesstimmen | Anteil |
|--------------|---------------|---------|
| SPD | 153 | 36,87 % |
| CDU | 126 | 30,36 % |
| GRÜNE | 18 | 4,34 % |
| FDP | 30 | 7,23 % |
| DIE LINKE | 10 | 2,41 % |
| FREIE WÄHLER | 10 | 2,41 % |
| PIRATEN | 5 | 1,20 % |
| NPD | 3 | 0,72 % |
| REP | 0 | 0,00 % |
| ÖDP | 0 | 0,00 % |
| ALFA | 0 | 0,00 % |
| AfD | 60 | 14,46 % |
| III. Weg | 0 | 0,00 % |
| DIE EINHEIT | 0 | 0,00 % |

2.3 Ergebnisse in den Stimmbezirken

Endergebnis zur Wahl des 17. Rheinland-Pfälzischen Landtages am 13.03.2016 Stimmbezirksergebnisse Wahlkreisstimmen Stadt Neuwied

| Nr | Bereich | Stimmb. ohne Sperrv. A1 | Stimmb. mit Sperrv. A2 | Stimmb. insges. A | Wähler/-innen B | dav. mit Wahlschein B1 | Ungült. Wahlkreisstimmen C | Gültige Wahlkreisstimmen D | Winter, Fredi (SPD) D1 | Röder, Jörg (CDU) D2 | Wilke, Regine (GRÜNE) D3 | Störmer, Sven (FDP) D4 | Bülow, Jochen (DIE LINKE) D5 | Franz, Udo (FREIE WÄHLER) D6 | Dr. Bollinger, Jan (AfD) D12 |
|-------------------|---------------------------|-------------------------|------------------------|-------------------|-----------------|------------------------|----------------------------|----------------------------|------------------------|----------------------|--------------------------|------------------------|------------------------------|------------------------------|------------------------------|
| Heddesdorf | | | | | | | | | | | | | | | |
| 100 | GS Heddesdorfer Berg | 727 | 175 | 902 | 437 | 0 | 7 | 430 | 182 | 116 | 24 | 29 | 17 | 9 | 53 |
| | in % | | | | 48,45% | | | | 42,33% | 26,98% | 5,58% | 6,74% | 3,95% | 2,09% | 12,33% |
| 101 | GS Heddesdorfer Berg | 1.365 | 248 | 1.613 | 733 | 0 | 11 | 722 | 257 | 242 | 40 | 36 | 28 | 19 | 100 |
| | in % | | | | 45,44% | | | | 35,60% | 33,52% | 5,54% | 4,99% | 3,88% | 2,63% | 13,85% |
| 110 | Altentagesstätte (AWO) | 814 | 114 | 928 | 397 | 0 | 14 | 383 | 218 | 57 | 19 | 8 | 19 | 14 | 48 |
| | in % | | | | 42,78% | | | | 56,92% | 14,88% | 4,96% | 2,09% | 4,96% | 3,66% | 12,53% |
| 111 | Josef-Ecker-Stift | 747 | 129 | 876 | 507 | 121 | 11 | 496 | 202 | 157 | 15 | 29 | 21 | 13 | 59 |
| | in % | | | | 57,88% | | | | 40,73% | 31,65% | 3,02% | 5,85% | 4,23% | 2,62% | 11,90% |
| 112 | Raiffeisenschule | 739 | 101 | 840 | 396 | 0 | 11 | 385 | 178 | 77 | 12 | 20 | 21 | 9 | 68 |
| | in % | | | | 47,14% | | | | 46,23% | 20,00% | 3,12% | 5,19% | 5,45% | 2,34% | 17,66% |
| 113 | Raiffeisenschule | 714 | 77 | 791 | 299 | 0 | 16 | 283 | 123 | 61 | 6 | 12 | 14 | 7 | 60 |
| | in % | | | | 37,80% | | | | 43,46% | 21,55% | 2,12% | 4,24% | 4,95% | 2,47% | 21,20% |
| 114 | Raiffeisenschule | 677 | 133 | 810 | 304 | 0 | 11 | 293 | 130 | 80 | 4 | 6 | 21 | 7 | 45 |
| | in % | | | | 37,53% | | | | 44,37% | 27,30% | 1,37% | 2,05% | 7,17% | 2,39% | 15,36% |
| 115 | Geschwister-Scholl-Schule | 1.186 | 210 | 1.396 | 552 | 0 | 8 | 544 | 239 | 125 | 23 | 23 | 25 | 12 | 97 |
| | in % | | | | 39,54% | | | | 43,93% | 22,98% | 4,23% | 4,23% | 4,60% | 2,21% | 17,83% |
| B10 | Heddesdorf Briefwahl | 0 | 0 | 0 | 1.015 | 1.015 | 14 | 1.001 | 413 | 294 | 62 | 40 | 30 | 36 | 126 |
| | in % | | | | 0,00% | | | | 41,26% | 29,37% | 6,19% | 4,00% | 3,00% | 3,60% | 12,59% |
| | Heddesdorf ges. | 6.969 | 1.187 | 8.156 | 4.640 | 1.136 | 103 | 4.537 | 1.942 | 1.209 | 205 | 203 | 196 | 126 | 656 |
| | in % | | | | 56,89% | | | | 42,80% | 26,65% | 4,52% | 4,47% | 4,32% | 2,78% | 14,46% |

| Nr | Bereich | Stimmb. ohne Sperrv. A1 | Stimmb. mit Sperrv. A2 | Stimmb. insges. A | Wähler/-innen B | dav. mit Wahlschein B1 | Ungült. Wahlkreisstimmen C | Gültige Wahlkreisstimmen D | Winter, Fredi (SPD) D1 | Röder, Jörg (CDU) D2 | Wilke, Regine (GRÜNE) D3 | Störmer, Sven (FDP) D4 | Bülow, Jochen (DIE LINKE) D5 | Franz, Udo (FREIE WÄHLER) D6 | Dr. Bollinger, Jan (AfD) D12 |
|----|---------|-------------------------|------------------------|-------------------|-----------------|------------------------|----------------------------|----------------------------|------------------------|----------------------|--------------------------|------------------------|------------------------------|------------------------------|------------------------------|
|----|---------|-------------------------|------------------------|-------------------|-----------------|------------------------|----------------------------|----------------------------|------------------------|----------------------|--------------------------|------------------------|------------------------------|------------------------------|------------------------------|

Innenstadt

| | | | | | | | | | | | | | | | |
|-----|--------------------------------|-------|-----|-------|--------|-----|----|-------|--------|--------|-------|-------|-------|-------|--------|
| 120 | David-Roentgen-Schule | 723 | 100 | 823 | 312 | 0 | 11 | 301 | 128 | 88 | 22 | 13 | 13 | 3 | 34 |
| | in % | | | | 37,91% | | | | 42,52% | 29,24% | 7,31% | 4,32% | 4,32% | 1,00% | 11,30% |
| 121 | Rhein-Wied-Gymnasium | 702 | 87 | 789 | 296 | 0 | 2 | 294 | 111 | 81 | 20 | 12 | 20 | 8 | 42 |
| | in % | | | | 37,52% | | | | 37,76% | 27,55% | 6,80% | 4,08% | 6,80% | 2,72% | 14,29% |
| 122 | Historisches Rathaus | 1.362 | 224 | 1.586 | 576 | 0 | 21 | 555 | 234 | 147 | 29 | 27 | 37 | 9 | 72 |
| | in % | | | | 36,32% | | | | 42,16% | 26,49% | 5,23% | 4,86% | 6,67% | 1,62% | 12,97% |
| 123 | Food Hotel GmbH | 817 | 100 | 917 | 279 | 0 | 3 | 276 | 123 | 61 | 14 | 15 | 23 | 5 | 35 |
| | in % | | | | 30,43% | | | | 44,57% | 22,10% | 5,07% | 5,43% | 8,33% | 1,81% | 12,68% |
| 125 | Altentagesstätte Museumstr. | 720 | 124 | 844 | 358 | 0 | 11 | 347 | 143 | 89 | 22 | 18 | 21 | 7 | 47 |
| | in % | | | | 42,42% | | | | 41,21% | 25,65% | 6,34% | 5,19% | 6,05% | 2,02% | 13,54% |
| 126 | Werner-Heisenberg-Gymnasium | 500 | 102 | 602 | 235 | 0 | 4 | 231 | 95 | 55 | 16 | 16 | 15 | 4 | 30 |
| | in % | | | | 39,04% | | | | 41,13% | 23,81% | 6,93% | 6,93% | 6,49% | 1,73% | 12,99% |
| 127 | Landesschule für Gehörlose | 720 | 85 | 805 | 353 | 0 | 7 | 346 | 199 | 70 | 12 | 6 | 18 | 3 | 38 |
| | in % | | | | 43,85% | | | | 57,51% | 20,23% | 3,47% | 1,73% | 5,20% | 0,87% | 10,98% |
| 128 | Heinrich-Heine-Realschule Plus | 749 | 149 | 898 | 395 | 0 | 7 | 388 | 186 | 90 | 23 | 14 | 22 | 9 | 44 |
| | in % | | | | 43,99% | | | | 47,94% | 23,20% | 5,93% | 3,61% | 5,67% | 2,32% | 11,34% |
| B12 | Innenstadt Briefwahl | 0 | 0 | 0 | 937 | 937 | 11 | 926 | 366 | 298 | 40 | 48 | 33 | 26 | 115 |
| | in % | | | | 0,00% | | | | 39,52% | 32,18% | 4,32% | 5,18% | 3,56% | 2,81% | 12,42% |
| | Innenstadt ges. | 6.293 | 971 | 7.264 | 3.741 | 937 | 77 | 3.664 | 1.585 | 979 | 198 | 169 | 202 | 74 | 457 |
| | in % | | | | 51,50% | | | | 43,26% | 26,72% | 5,40% | 4,61% | 5,51% | 2,02% | 12,47% |

Irlich

| | | | | | | | | | | | | | | | |
|-----|-----------------------|-------|-----|-------|--------|-----|----|-------|--------|--------|-------|-------|-------|-------|--------|
| 206 | Grundschule St. Georg | 1.098 | 230 | 1.328 | 548 | 0 | 6 | 542 | 205 | 162 | 19 | 26 | 16 | 21 | 93 |
| | in % | | | | 41,27% | | | | 37,82% | 29,89% | 3,51% | 4,80% | 2,95% | 3,87% | 17,16% |
| 207 | Grundschule St. Georg | 1.075 | 293 | 1.368 | 596 | 0 | 11 | 585 | 227 | 179 | 26 | 16 | 17 | 14 | 106 |
| | in % | | | | 43,57% | | | | 38,80% | 30,60% | 4,44% | 2,74% | 2,91% | 2,39% | 18,12% |
| 208 | Grundschule St. Georg | 1.064 | 331 | 1.395 | 562 | 0 | 11 | 551 | 209 | 178 | 23 | 20 | 15 | 15 | 91 |
| | in % | | | | 40,29% | | | | 37,93% | 32,30% | 4,17% | 3,63% | 2,72% | 2,72% | 16,52% |
| B20 | Irlich Briefwahl | 0 | 0 | 0 | 828 | 828 | 7 | 821 | 327 | 312 | 44 | 38 | 22 | 24 | 54 |
| | in % | | | | 0,00% | | | | 39,83% | 38,00% | 5,36% | 4,63% | 2,68% | 2,92% | 6,58% |
| | Irlich ges. | 3.237 | 854 | 4.091 | 2.534 | 828 | 35 | 2.499 | 968 | 831 | 112 | 100 | 70 | 74 | 344 |
| | in % | | | | 61,94% | | | | 38,74% | 33,25% | 4,48% | 4,00% | 2,80% | 2,96% | 13,77% |

| Nr | Bereich | Stimmb. ohne Sperrv. A1 | Stimmb. mit Sperrv. A2 | Stimmb. insges. A | Wähler/-innen B | dav. mit Wahlschein B1 | Ungült. Wahlkreisstimmen C | Gültige Wahlkreisstimmen D | Winter, Fredi (SPD) D1 | Röder, Jörg (CDU) D2 | Wilke, Regine (GRÜNE) D3 | Störmer, Sven (FDP) D4 | Bülow, Jochen (DIE LINKE) D5 | Franz, Udo (FREIE WÄHLER) D6 | Dr. Bollinger, Jan (AfD) D12 |
|----|---------|-------------------------|------------------------|-------------------|-----------------|------------------------|----------------------------|----------------------------|------------------------|----------------------|--------------------------|------------------------|------------------------------|------------------------------|------------------------------|
|----|---------|-------------------------|------------------------|-------------------|-----------------|------------------------|----------------------------|----------------------------|------------------------|----------------------|--------------------------|------------------------|------------------------------|------------------------------|------------------------------|

Feldkirchen

| | | | | | | | | | | | | | | | |
|-----|------------------------------|-------|-----|-------|--------|-----|----|-------|--------|--------|-------|-------|-------|-------|--------|
| 210 | Clubhaus Hüllenberg | 249 | 83 | 332 | 170 | 0 | 1 | 169 | 78 | 54 | 9 | 14 | 3 | 4 | 7 |
| | in % | | | | 51,20% | | | | 46,15% | 31,95% | 5,33% | 8,28% | 1,78% | 2,37% | 4,14% |
| 211 | Grundschule Feldkirchen | 731 | 168 | 899 | 459 | 0 | 10 | 449 | 192 | 119 | 22 | 18 | 13 | 11 | 74 |
| | in % | | | | 51,06% | | | | 42,76% | 26,50% | 4,90% | 4,01% | 2,90% | 2,45% | 16,48% |
| 212 | Landesblindenschule | 852 | 233 | 1.085 | 587 | 0 | 5 | 582 | 247 | 161 | 39 | 33 | 17 | 12 | 73 |
| | in % | | | | 54,10% | | | | 42,44% | 27,66% | 6,70% | 5,67% | 2,92% | 2,06% | 12,54% |
| 213 | Turnhalle TV Feldkirchen | 774 | 238 | 1.012 | 491 | 0 | 7 | 484 | 209 | 141 | 25 | 22 | 8 | 19 | 60 |
| | in % | | | | 48,52% | | | | 43,18% | 29,13% | 5,17% | 4,55% | 1,65% | 3,93% | 12,40% |
| 214 | Altentagesstätte Feldkirchen | 701 | 155 | 856 | 598 | 144 | 9 | 589 | 267 | 157 | 33 | 33 | 14 | 16 | 69 |
| | in % | | | | 69,86% | | | | 45,33% | 26,66% | 5,60% | 5,60% | 2,38% | 2,72% | 11,71% |
| B21 | Feldkirchen Briefwahl | 0 | 0 | 0 | 695 | 695 | 8 | 687 | 300 | 211 | 34 | 33 | 20 | 18 | 71 |
| | in % | | | | 0,00% | | | | 43,67% | 30,71% | 4,95% | 4,80% | 2,91% | 2,62% | 10,33% |
| | Feldkirchen ges. | 3.307 | 877 | 4.184 | 3.000 | 839 | 40 | 2.960 | 1.293 | 843 | 162 | 153 | 75 | 80 | 354 |
| | in % | | | | 71,70% | | | | 43,68% | 28,48% | 5,47% | 5,17% | 2,53% | 2,70% | 11,96% |

Niederbieber

| | | | | | | | | | | | | | | | |
|-----|--------------------------------|-------|-----|-------|--------|-----|----|-------|--------|--------|-------|-------|-------|-------|--------|
| 300 | Tagungsvilla Weißer Berg | 874 | 160 | 1.034 | 503 | 0 | 8 | 495 | 208 | 151 | 24 | 26 | 14 | 11 | 61 |
| | in % | | | | 48,65% | | | | 42,02% | 30,51% | 4,85% | 5,25% | 2,83% | 2,22% | 12,32% |
| 301 | Altentagesstätte AWO "Am Steg" | 662 | 81 | 743 | 318 | 0 | 10 | 308 | 126 | 74 | 18 | 12 | 16 | 4 | 58 |
| | in % | | | | 42,80% | | | | 40,91% | 24,03% | 5,84% | 3,90% | 5,19% | 1,30% | 18,83% |
| 302 | Ev. Gemeindehaus | 532 | 111 | 643 | 422 | 106 | 9 | 413 | 191 | 85 | 31 | 26 | 14 | 11 | 55 |
| | in % | | | | 65,63% | | | | 46,25% | 20,58% | 7,51% | 6,30% | 3,39% | 2,66% | 13,32% |
| 303 | Katholisches Pfarrheim | 848 | 185 | 1.033 | 485 | 0 | 13 | 472 | 176 | 145 | 13 | 26 | 23 | 13 | 76 |
| | in % | | | | 46,95% | | | | 37,29% | 30,72% | 2,75% | 5,51% | 4,87% | 2,75% | 16,10% |
| B30 | Niederbieber Briefwahl | 0 | 0 | 0 | 403 | 403 | 8 | 395 | 165 | 127 | 22 | 24 | 8 | 6 | 43 |
| | in % | | | | 0,00% | | | | 41,77% | 32,15% | 5,57% | 6,08% | 2,03% | 1,52% | 10,89% |
| | Niederbieber ges. | 2.916 | 537 | 3.453 | 2.131 | 509 | 48 | 2.083 | 866 | 582 | 108 | 114 | 75 | 45 | 293 |
| | in % | | | | 61,71% | | | | 41,57% | 27,94% | 5,18% | 5,47% | 3,60% | 2,16% | 14,07% |

| Nr | Bereich | Stimmb. ohne Sperrv. A1 | Stimmb. mit Sperrv. A2 | Stimmb. insges. A | Wähler/-innen B | dav. mit Wahlschein B1 | Ungült. Wahlkreisstimmen C | Gültige Wahlkreisstimmen D | Winter, Fredi (SPD) D1 | Röder, Jörg (CDU) D2 | Wilke, Regine (GRÜNE) D3 | Störmer, Sven (FDP) D4 | Bülow, Jochen (DIE LINKE) D5 | Franz, Udo (FREIE WÄHLER) D6 | Dr. Bollinger, Jan (AfD) D12 |
|----|---------|-------------------------|------------------------|-------------------|-----------------|------------------------|----------------------------|----------------------------|------------------------|----------------------|--------------------------|------------------------|------------------------------|------------------------------|------------------------------|
|----|---------|-------------------------|------------------------|-------------------|-----------------|------------------------|----------------------------|----------------------------|------------------------|----------------------|--------------------------|------------------------|------------------------------|------------------------------|------------------------------|

Segendorf

| | | | | | | | | | | | | | | | |
|-----|----------------------------------|-------|-----|-------|--------|-----|----|-----|--------|--------|-------|-------|-------|-------|--------|
| 310 | Freie Christliche Schule Neuwied | 475 | 107 | 582 | 280 | 0 | 5 | 275 | 127 | 69 | 18 | 7 | 15 | 3 | 36 |
| | in % | | | | 48,11% | | | | 46,18% | 25,09% | 6,55% | 2,55% | 5,45% | 1,09% | 13,09% |
| 311 | Bürgerhaus Segendorf | 629 | 172 | 801 | 385 | 0 | 9 | 376 | 171 | 79 | 22 | 24 | 9 | 12 | 59 |
| | in % | | | | 48,06% | | | | 45,48% | 21,01% | 5,85% | 6,38% | 2,39% | 3,19% | 15,69% |
| B31 | Segendorf Briefwahl | 0 | 0 | 0 | 266 | 266 | 2 | 264 | 122 | 67 | 26 | 17 | 7 | 3 | 22 |
| | in % | | | | 0,00% | | | | 46,21% | 25,38% | 9,85% | 6,44% | 2,65% | 1,14% | 8,33% |
| | Segendorf ges. | 1.104 | 279 | 1.383 | 931 | 266 | 16 | 915 | 420 | 215 | 66 | 48 | 31 | 18 | 117 |
| | in % | | | | 67,32% | | | | 45,90% | 23,50% | 7,21% | 5,25% | 3,39% | 1,97% | 12,79% |

Rodenbach

| | | | | | | | | | | | | | | | |
|-----|-------------------------|-----|-----|-------|--------|-----|----|-----|--------|--------|-------|-------|-------|-------|--------|
| 320 | Turnhalle TuS Rodenbach | 797 | 218 | 1.015 | 454 | 0 | 13 | 441 | 193 | 113 | 21 | 18 | 10 | 12 | 74 |
| | in % | | | | 44,73% | | | | 43,76% | 25,62% | 4,76% | 4,08% | 2,27% | 2,72% | 16,78% |
| B32 | Rodenbach Briefwahl | 0 | 0 | 0 | 211 | 211 | 3 | 208 | 94 | 44 | 13 | 11 | 7 | 4 | 35 |
| | in % | | | | 0,00% | | | | 45,19% | 21,15% | 6,25% | 5,29% | 3,37% | 1,92% | 16,83% |
| | Rodenbach ges. | 797 | 218 | 1.015 | 665 | 211 | 16 | 649 | 287 | 157 | 34 | 29 | 17 | 16 | 109 |
| | in % | | | | 65,52% | | | | 44,22% | 24,19% | 5,24% | 4,47% | 2,62% | 2,47% | 16,80% |

Torney

| | | | | | | | | | | | | | | | |
|-----|-------------------|-------|-----|-------|--------|-----|----|-----|--------|--------|-------|-------|-------|-------|--------|
| 330 | Bürgerhaus Torney | 611 | 81 | 692 | 322 | 0 | 1 | 321 | 105 | 118 | 13 | 8 | 16 | 10 | 51 |
| | in % | | | | 46,53% | | | | 32,71% | 36,76% | 4,05% | 2,49% | 4,98% | 3,12% | 15,89% |
| 331 | Bürgerhaus Torney | 677 | 67 | 744 | 390 | 0 | 9 | 381 | 130 | 119 | 14 | 15 | 15 | 14 | 74 |
| | in % | | | | 52,42% | | | | 34,12% | 31,23% | 3,67% | 3,94% | 3,94% | 3,67% | 19,42% |
| B33 | Torney Briefwahl | 0 | 0 | 0 | 142 | 142 | 4 | 138 | 55 | 44 | 6 | 5 | 7 | 5 | 16 |
| | in % | | | | 0,00% | | | | 39,86% | 31,88% | 4,35% | 3,62% | 5,07% | 3,62% | 11,59% |
| | Torney ges. | 1.288 | 148 | 1.436 | 854 | 142 | 14 | 840 | 290 | 281 | 33 | 28 | 38 | 29 | 141 |
| | in % | | | | 59,47% | | | | 34,52% | 33,45% | 3,93% | 3,33% | 4,52% | 3,45% | 16,79% |

| Nr | Bereich | Stimmb. ohne Sperrv. A1 | Stimmb. mit Sperrv. A2 | Stimmb. insges. A | Wähler/-innen B | dav. mit Wahlschein B1 | Ungült. Wahlkreisstimmen C | Gültige Wahlkreisstimmen D | Winter, Fredi (SPD) D1 | Röder, Jörg (CDU) D2 | Wilke, Regine (GRÜNE) D3 | Störmer, Sven (FDP) D4 | Bülow, Jochen (DIE LINKE) D5 | Franz, Udo (FREIE WÄHLER) D6 | Dr. Bollinger, Jan (AfD) D12 |
|----|---------|-------------------------|------------------------|-------------------|-----------------|------------------------|----------------------------|----------------------------|------------------------|----------------------|--------------------------|------------------------|------------------------------|------------------------------|------------------------------|
|----|---------|-------------------------|------------------------|-------------------|-----------------|------------------------|----------------------------|----------------------------|------------------------|----------------------|--------------------------|------------------------|------------------------------|------------------------------|------------------------------|

Altewied

| | | | | | | | | | | | | | | | |
|-----|---------------------|-----|-----|-----|--------|-----|---|-----|--------|--------|-------|-------|-------|-------|--------|
| 400 | Bürgerhaus Altewied | 385 | 135 | 520 | 256 | 0 | 5 | 251 | 116 | 64 | 15 | 13 | 4 | 7 | 32 |
| | in % | | | | 49,23% | | | | 46,22% | 25,50% | 5,98% | 5,18% | 1,59% | 2,79% | 12,75% |
| B40 | Altewied Briefwahl | 0 | 0 | 0 | 127 | 127 | 2 | 125 | 61 | 35 | 10 | 4 | 1 | 1 | 13 |
| | in % | | | | 0,00% | | | | 48,80% | 28,00% | 8,00% | 3,20% | 0,80% | 0,80% | 10,40% |
| | Altewied ges. | 385 | 135 | 520 | 383 | 127 | 7 | 376 | 177 | 99 | 25 | 17 | 5 | 8 | 45 |
| | in % | | | | 73,65% | | | | 47,07% | 26,33% | 6,65% | 4,52% | 1,33% | 2,13% | 11,97% |

Oberbieber

| | | | | | | | | | | | | | | | |
|-----|------------------------|-------|-----|-------|--------|-----|----|-------|--------|--------|-------|-------|-------|-------|--------|
| 506 | Friedrich-Ebert-Schule | 981 | 256 | 1.237 | 576 | 0 | 17 | 559 | 219 | 190 | 21 | 15 | 31 | 12 | 71 |
| | in % | | | | 46,56% | | | | 39,18% | 33,99% | 3,76% | 2,68% | 5,55% | 2,15% | 12,70% |
| 507 | Friedrich-Ebert-Schule | 1.020 | 284 | 1.304 | 525 | 0 | 7 | 518 | 203 | 168 | 23 | 21 | 22 | 15 | 66 |
| | in % | | | | 40,26% | | | | 39,19% | 32,43% | 4,44% | 4,05% | 4,25% | 2,90% | 12,74% |
| 508 | Friedrich-Ebert-Schule | 972 | 309 | 1.281 | 601 | 0 | 12 | 589 | 247 | 201 | 25 | 18 | 14 | 13 | 71 |
| | in % | | | | 46,92% | | | | 41,94% | 34,13% | 4,24% | 3,06% | 2,38% | 2,21% | 12,05% |
| B50 | Oberbieber Briefwahl | 0 | 0 | 0 | 828 | 828 | 10 | 818 | 323 | 288 | 41 | 49 | 19 | 17 | 81 |
| | in % | | | | 0,00% | | | | 39,49% | 35,21% | 5,01% | 5,99% | 2,32% | 2,08% | 9,90% |
| | Oberbieber ges. | 2.973 | 849 | 3.822 | 2.530 | 828 | 46 | 2.484 | 992 | 847 | 110 | 103 | 86 | 57 | 289 |
| | in % | | | | 66,20% | | | | 39,94% | 34,10% | 4,43% | 4,15% | 3,46% | 2,29% | 11,63% |

Gladbach

| | | | | | | | | | | | | | | | |
|-----|-------------------------|-------|-----|-------|--------|-----|----|-------|--------|--------|-------|-------|-------|-------|--------|
| 605 | Grundschule Wülfersberg | 984 | 254 | 1.238 | 655 | 0 | 13 | 642 | 288 | 215 | 30 | 18 | 22 | 14 | 55 |
| | in % | | | | 52,91% | | | | 44,86% | 33,49% | 4,67% | 2,80% | 3,43% | 2,18% | 8,57% |
| 606 | Grundschule Wülfersberg | 864 | 237 | 1.101 | 757 | 220 | 16 | 741 | 226 | 336 | 32 | 44 | 13 | 10 | 80 |
| | in % | | | | 68,76% | | | | 30,50% | 45,34% | 4,32% | 5,94% | 1,75% | 1,35% | 10,80% |
| B60 | Gladbach Briefwahl | 0 | 0 | 0 | 239 | 239 | 4 | 235 | 103 | 94 | 6 | 9 | 8 | 5 | 10 |
| | in % | | | | 0,00% | | | | 43,83% | 40,00% | 2,55% | 3,83% | 3,40% | 2,13% | 4,26% |
| | Gladbach ges. | 1.848 | 491 | 2.339 | 1.651 | 459 | 33 | 1.618 | 617 | 645 | 68 | 71 | 43 | 29 | 145 |
| | in % | | | | 70,59% | | | | 38,13% | 39,86% | 4,20% | 4,39% | 2,66% | 1,79% | 8,96% |

| Nr | Bereich | Stimmb. ohne Sperrv. A1 | Stimmb. mit Sperrv. A2 | Stimmb. insges. A | Wähler/-innen B | dav. mit Wahlschein B1 | Ungült. Wahlkreisstimmen C | Gültige Wahlkreisstimmen D | Winter, Fredi (SPD) D1 | Röder, Jörg (CDU) D2 | Wilke, Regine (GRÜNE) D3 | Störmer, Sven (FDP) D4 | Bülow, Jochen (DIE LINKE) D5 | Franz, Udo (FREIE WÄHLER) D6 | Dr. Bollinger, Jan (AfD) D12 |
|----|---------|-------------------------|------------------------|-------------------|-----------------|------------------------|----------------------------|----------------------------|------------------------|----------------------|--------------------------|------------------------|------------------------------|------------------------------|------------------------------|
|----|---------|-------------------------|------------------------|-------------------|-----------------|------------------------|----------------------------|----------------------------|------------------------|----------------------|--------------------------|------------------------|------------------------------|------------------------------|------------------------------|

Heimbach-Weis

| | | | | | | | | | | | | | | | |
|-----|------------------------------------|-------|-------|--------|-------|-------|----|--------|--------|-------|-------|-------|-------|--------|-----|
| 610 | Berufsbildungswerk - Freizeitforum | 693 | 252 | 945 | 379 | 0 | 8 | 371 | 140 | 134 | 14 | 37 | 9 | 6 | 31 |
| | in % | | | 40,11% | | | | 37,74% | 36,12% | 3,77% | 9,97% | 2,43% | 1,62% | 8,36% | |
| 611 | Margaretenschule | 800 | 218 | 1.018 | 501 | 0 | 6 | 495 | 175 | 173 | 20 | 40 | 13 | 15 | 59 |
| | in % | | | 49,21% | | | | 35,35% | 34,95% | 4,04% | 8,08% | 2,63% | 3,03% | 11,92% | |
| 612 | Berufsbildungswerk - Freizeitforum | 635 | 183 | 818 | 321 | 0 | 3 | 318 | 121 | 99 | 18 | 17 | 13 | 6 | 44 |
| | in % | | | 39,24% | | | | 38,05% | 31,13% | 5,66% | 5,35% | 4,09% | 1,89% | 13,84% | |
| 613 | Margaretenschule | 465 | 151 | 616 | 267 | 0 | 8 | 259 | 110 | 73 | 19 | 21 | 8 | 4 | 24 |
| | in % | | | 43,34% | | | | 42,47% | 28,19% | 7,34% | 8,11% | 3,09% | 1,54% | 9,27% | |
| 614 | Ehemalige Hauptschule Rommersdorf | 721 | 310 | 1.031 | 412 | 0 | 4 | 408 | 133 | 170 | 16 | 27 | 19 | 8 | 35 |
| | in % | | | 39,96% | | | | 32,60% | 41,67% | 3,92% | 6,62% | 4,66% | 1,96% | 8,58% | |
| 615 | Ehemalige Hauptschule Rommersdorf | 972 | 296 | 1.268 | 490 | 0 | 12 | 478 | 169 | 164 | 30 | 34 | 14 | 9 | 58 |
| | in % | | | 38,64% | | | | 35,36% | 34,31% | 6,28% | 7,11% | 2,93% | 1,88% | 12,13% | |
| B61 | Heimbach-Weis Briefwahl | 0 | 0 | 0 | 1.356 | 1.356 | 26 | 1.330 | 461 | 533 | 81 | 87 | 21 | 41 | 106 |
| | in % | | | 0,00% | | | | 34,66% | 40,08% | 6,09% | 6,54% | 1,58% | 3,08% | 7,97% | |
| | Heimbach-Weis ges. | 4.286 | 1.410 | 5.696 | 3.726 | 1.356 | 67 | 3.659 | 1.309 | 1.346 | 198 | 263 | 97 | 89 | 357 |
| | in % | | | 65,41% | | | | 35,77% | 36,79% | 5,41% | 7,19% | 2,65% | 2,43% | 9,76% | |

Engers

| | | | | | | | | | | | | | | | |
|-----|-----------------------|-------|-----|--------|-------|-----|----|--------|--------|-------|-------|-------|-------|--------|-----|
| 620 | Heinrich-Haus | 680 | 174 | 854 | 336 | 0 | 13 | 323 | 120 | 104 | 20 | 21 | 17 | 6 | 35 |
| | in % | | | 39,34% | | | | 37,15% | 32,20% | 6,19% | 6,50% | 5,26% | 1,86% | 10,84% | |
| 621 | Heinrich-Haus | 749 | 142 | 891 | 351 | 0 | 3 | 348 | 129 | 112 | 29 | 12 | 17 | 12 | 37 |
| | in % | | | 39,39% | | | | 37,07% | 32,18% | 8,33% | 3,45% | 4,89% | 3,45% | 10,63% | |
| 622 | Grundschule Kunostein | 822 | 241 | 1.063 | 480 | 0 | 10 | 470 | 194 | 148 | 16 | 37 | 19 | 10 | 46 |
| | in % | | | 45,16% | | | | 41,28% | 31,49% | 3,40% | 7,87% | 4,04% | 2,13% | 9,79% | |
| 623 | Grundschule Kunostein | 969 | 181 | 1.150 | 516 | 0 | 8 | 508 | 201 | 146 | 25 | 26 | 28 | 26 | 56 |
| | in % | | | 44,87% | | | | 39,57% | 28,74% | 4,92% | 5,12% | 5,51% | 5,12% | 11,02% | |
| B62 | Engers Briefwahl | 0 | 0 | 0 | 690 | 690 | 12 | 678 | 235 | 247 | 40 | 54 | 13 | 21 | 68 |
| | in % | | | 0,00% | | | | 34,66% | 36,43% | 5,90% | 7,96% | 1,92% | 3,10% | 10,03% | |
| | Engers ges. | 3.220 | 738 | 3.958 | 2.373 | 690 | 46 | 2.327 | 879 | 757 | 130 | 150 | 94 | 75 | 242 |
| | in % | | | 59,95% | | | | 37,77% | 32,53% | 5,59% | 6,45% | 4,04% | 3,22% | 10,40% | |

| Nr | Bereich | Stimmb. ohne Sperrv. A1 | Stimmb. mit Sperrv. A2 | Stimmb. insges. A | Wähler/-innen B | dav. mit Wahlschein B1 | Ungült. Wahlkreisstimmen C | Gültige Wahlkreisstimmen D | Winter, Fredi (SPD) D1 | Röder, Jörg (CDU) D2 | Wilke, Regine (GRÜNE) D3 | Störmer, Sven (FDP) D4 | Bülow, Jochen (DIE LINKE) D5 | Franz, Udo (FREIE WÄHLER) D6 | Dr. Bollinger, Jan (AfD) D12 |
|----|---------|-------------------------|------------------------|-------------------|-----------------|------------------------|----------------------------|----------------------------|------------------------|----------------------|--------------------------|------------------------|------------------------------|------------------------------|------------------------------|
|----|---------|-------------------------|------------------------|-------------------|-----------------|------------------------|----------------------------|----------------------------|------------------------|----------------------|--------------------------|------------------------|------------------------------|------------------------------|------------------------------|

Block

| | | | | | | | | | | | | | | | |
|-----|------------------|-----|-----|-----|--------|-----|---|-----|--------|--------|-------|-------|-------|-------|--------|
| 630 | Bürgerhaus Block | 585 | 123 | 708 | 305 | 0 | 7 | 298 | 110 | 83 | 15 | 17 | 13 | 13 | 47 |
| | in % | | | | 43,08% | | | | 36,91% | 27,85% | 5,03% | 5,70% | 4,36% | 4,36% | 15,77% |
| B63 | Block Briefwahl | 0 | 0 | 0 | 117 | 117 | 0 | 117 | 55 | 42 | 5 | 7 | 0 | 3 | 5 |
| | in % | | | | 0,00% | | | | 47,01% | 35,90% | 4,27% | 5,98% | 0,00% | 2,56% | 4,27% |
| | Block ges. | 585 | 123 | 708 | 422 | 117 | 7 | 415 | 165 | 125 | 20 | 24 | 13 | 16 | 52 |
| | in % | | | | 59,60% | | | | 39,76% | 30,12% | 4,82% | 5,78% | 3,13% | 3,86% | 12,53% |

Stadt Neuwied

| | | | | | | | | | | | | | | | |
|--|--------|--------|-------|--------|--------|-------|-----|--------|--------|--------|-------|-------|-------|-------|--------|
| | Gesamt | 39.208 | 8.817 | 48.025 | 29.581 | 8.445 | 555 | 29.026 | 11.790 | 8.916 | 1.469 | 1.472 | 1.042 | 736 | 3.601 |
| | in % | | | | 61,60% | | | | 40,62% | 30,72% | 5,06% | 5,07% | 3,59% | 2,54% | 12,41% |

Endergebnis zur Wahl des 17. Rheinland-Pfälzischen Landtages am 13.03.2016

Stimmbezirksergebnisse Landesstimmen Stadt Neuwied

| Nr | Bereich | Stimm. ohne Sperr. | Stimm. mit Sperr. | Stimm. insges. | Wähler/-innen | dav. mit Wahlschein | Ungült. Landesstimmen | Gültige Landesstimmen | SPD | CDU | GRÜNE | FDP | DIE LINKE | FREIE WÄHLER | PIRATEN | NPD | REP | ÖDP | ALFA | AfD | III. Weg | DIE EINHEIT |
|-------------------|---------------------------|--------------------|-------------------|----------------|---------------|---------------------|-----------------------|-----------------------|--------|--------|-------|-------|-----------|--------------|---------|-------|-------|-------|-------|--------|----------|-------------|
| | | A1 | A2 | A | B | B1 | E | F | F1 | F2 | F3 | F4 | F5 | F6 | F7 | F8 | F9 | F10 | F11 | F12 | F13 | F14 |
| Heddesdorf | | | | | | | | | | | | | | | | | | | | | | |
| 100 | GS Heddesdorfer Berg | 727 | 175 | 902 | 437 | 0 | 7 | 430 | 179 | 121 | 16 | 22 | 14 | 6 | 8 | 1 | 1 | 1 | 0 | 58 | 1 | 2 |
| | in % | | | | 48,45% | | | | 41,63% | 28,14% | 3,72% | 5,12% | 3,26% | 1,40% | 1,86% | 0,23% | 0,23% | 0,23% | 0,00% | 13,49% | 0,23% | 0,47% |
| 101 | GS Heddesdorfer Berg | 1.365 | 248 | 1.613 | 733 | 0 | 13 | 720 | 259 | 214 | 33 | 44 | 23 | 14 | 8 | 4 | 0 | 4 | 4 | 110 | 1 | 2 |
| | in % | | | | 45,44% | | | | 35,97% | 29,72% | 4,58% | 6,11% | 3,19% | 1,94% | 1,11% | 0,56% | 0,00% | 0,56% | 0,56% | 15,28% | 0,14% | 0,28% |
| 110 | Altentagesstätte (AWO) | 814 | 114 | 928 | 397 | 0 | 10 | 387 | 206 | 59 | 23 | 9 | 16 | 14 | 2 | 3 | 1 | 2 | 0 | 52 | 0 | 0 |
| | in % | | | | 42,78% | | | | 53,23% | 15,25% | 5,94% | 2,33% | 4,13% | 3,62% | 0,52% | 0,78% | 0,26% | 0,52% | 0,00% | 13,44% | 0,00% | 0,00% |
| 111 | Josef-Ecker-Stift | 747 | 129 | 876 | 507 | 121 | 10 | 497 | 195 | 160 | 17 | 29 | 17 | 6 | 4 | 1 | 0 | 1 | 1 | 63 | 1 | 2 |
| | in % | | | | 57,88% | | | | 39,24% | 32,19% | 3,42% | 5,84% | 3,42% | 1,21% | 0,80% | 0,20% | 0,00% | 0,20% | 0,20% | 12,68% | 0,20% | 0,40% |
| 112 | Raiffeisenschule | 739 | 101 | 840 | 396 | 0 | 9 | 387 | 160 | 82 | 12 | 23 | 20 | 5 | 2 | 1 | 0 | 1 | 2 | 78 | 0 | 1 |
| | in % | | | | 47,14% | | | | 41,34% | 21,19% | 3,10% | 5,94% | 5,17% | 1,29% | 0,52% | 0,26% | 0,00% | 0,26% | 0,52% | 20,16% | 0,00% | 0,26% |
| 113 | Raiffeisenschule | 714 | 77 | 791 | 299 | 0 | 13 | 286 | 108 | 62 | 12 | 12 | 12 | 3 | 1 | 3 | 0 | 1 | 4 | 67 | 0 | 1 |
| | in % | | | | 37,80% | | | | 37,76% | 21,68% | 4,20% | 4,20% | 4,20% | 1,05% | 0,35% | 1,05% | 0,00% | 0,35% | 1,40% | 23,43% | 0,00% | 0,35% |
| 114 | Raiffeisenschule | 677 | 133 | 810 | 304 | 0 | 10 | 294 | 131 | 74 | 5 | 8 | 19 | 4 | 2 | 2 | 1 | 0 | 1 | 47 | 0 | 0 |
| | in % | | | | 37,53% | | | | 44,56% | 25,17% | 1,70% | 2,72% | 6,46% | 1,36% | 0,68% | 0,68% | 0,34% | 0,00% | 0,34% | 15,99% | 0,00% | 0,00% |
| 115 | Geschwister-Scholl-Schule | 1.186 | 210 | 1.396 | 552 | 0 | 4 | 548 | 220 | 116 | 24 | 37 | 21 | 10 | 10 | 1 | 2 | 2 | 1 | 103 | 0 | 1 |
| | in % | | | | 39,54% | | | | 40,15% | 21,17% | 4,38% | 6,75% | 3,83% | 1,82% | 1,82% | 0,18% | 0,36% | 0,36% | 0,18% | 18,80% | 0,00% | 0,18% |
| B10 | Heddesdorf Briefwahl | 0 | 0 | 0 | 1.015 | 1.015 | 9 | 1.006 | 406 | 312 | 48 | 48 | 29 | 17 | 5 | 1 | 1 | 1 | 4 | 129 | 0 | 5 |
| | in % | | | | 0,00% | | | | 40,36% | 31,01% | 4,77% | 4,77% | 2,88% | 1,69% | 0,50% | 0,10% | 0,10% | 0,10% | 0,40% | 12,82% | 0,00% | 0,50% |
| | Heddesdorf ges. | 6.969 | 1.187 | 8.156 | 4.640 | 1.136 | 85 | 4.555 | 1.864 | 1.200 | 190 | 232 | 171 | 79 | 42 | 17 | 6 | 13 | 17 | 707 | 3 | 14 |
| | in % | | | | 56,89% | | | | 40,92% | 26,34% | 4,17% | 5,09% | 3,75% | 1,73% | 0,92% | 0,37% | 0,13% | 0,29% | 0,37% | 15,52% | 0,07% | 0,31% |

| Nr | Bereich | Stimm. ohne Sperrv. | Stimm. mit Sperrv. | Stimm. insges. | Wähler/-innen | dav. mit Wahrschein | Ungült. Landesstimmen | Gültige Landesstimmen | SPD | CDU | GRÜNE | FDP | DIE LINKE | FREIE WÄHLER | PIRATEN | NPD | REP | ÖDP | ALFA | AfD | III. Weg | DIE EINHEIT |
|----|---------|---------------------|--------------------|----------------|---------------|---------------------|-----------------------|-----------------------|-----|-----|-------|-----|-----------|--------------|---------|-----|-----|-----|------|-----|----------|-------------|
| | | A1 | A2 | A | B | B1 | E | F | F1 | F2 | F3 | F4 | F5 | F6 | F7 | F8 | F9 | F10 | F11 | F12 | F13 | F14 |

Innenstadt

| | | | | | | | | | | | | | | | | | | | | | | |
|-----|--------------------------------|-------|-----|-------|--------|-----|----|-------|--------|--------|-------|-------|-------|-------|-------|-------|-------|-------|-------|--------|-------|-------|
| 120 | David-Roentgen-Schule | 723 | 100 | 823 | 312 | 0 | 9 | 303 | 132 | 80 | 20 | 15 | 16 | 1 | 1 | 0 | 0 | 0 | 2 | 36 | 0 | 0 |
| | in % | | | | 37,91% | | | | 43,56% | 26,40% | 6,60% | 4,95% | 5,28% | 0,33% | 0,33% | 0,00% | 0,00% | 0,00% | 0,66% | 11,88% | 0,00% | 0,00% |
| 121 | Rhein-Wied-Gymnasium | 702 | 87 | 789 | 296 | 0 | 2 | 294 | 100 | 87 | 12 | 13 | 18 | 2 | 3 | 2 | 0 | 0 | 2 | 53 | 0 | 2 |
| | in % | | | | 37,52% | | | | 34,01% | 29,59% | 4,08% | 4,42% | 6,12% | 0,68% | 1,02% | 0,68% | 0,00% | 0,00% | 0,68% | 18,03% | 0,00% | 0,68% |
| 122 | Historisches Rathaus | 1.362 | 224 | 1.586 | 576 | 0 | 17 | 559 | 229 | 141 | 27 | 28 | 34 | 6 | 6 | 2 | 1 | 1 | 0 | 83 | 0 | 1 |
| | in % | | | | 36,32% | | | | 40,97% | 25,22% | 4,83% | 5,01% | 6,08% | 1,07% | 1,07% | 0,36% | 0,18% | 0,18% | 0,00% | 14,85% | 0,00% | 0,18% |
| 123 | Food Hotel GmbH | 817 | 100 | 917 | 279 | 0 | 5 | 274 | 118 | 56 | 12 | 18 | 24 | 2 | 3 | 2 | 0 | 2 | 2 | 35 | 0 | 0 |
| | in % | | | | 30,43% | | | | 43,07% | 20,44% | 4,38% | 6,57% | 8,76% | 0,73% | 1,09% | 0,73% | 0,00% | 0,73% | 0,73% | 12,77% | 0,00% | 0,00% |
| 125 | Altentagesstätte Museumstr. | 720 | 124 | 844 | 358 | 0 | 11 | 347 | 143 | 78 | 20 | 25 | 16 | 8 | 4 | 1 | 0 | 0 | 3 | 49 | 0 | 0 |
| | in % | | | | 42,42% | | | | 41,21% | 22,48% | 5,76% | 7,20% | 4,61% | 2,31% | 1,15% | 0,29% | 0,00% | 0,00% | 0,86% | 14,12% | 0,00% | 0,00% |
| 126 | Werner-Heisenberg-Gymnasium | 500 | 102 | 602 | 235 | 0 | 3 | 232 | 99 | 50 | 15 | 14 | 15 | 4 | 1 | 0 | 0 | 0 | 3 | 30 | 0 | 1 |
| | in % | | | | 39,04% | | | | 42,67% | 21,55% | 6,47% | 6,03% | 6,47% | 1,72% | 0,43% | 0,00% | 0,00% | 0,00% | 1,29% | 12,93% | 0,00% | 0,43% |
| 127 | Landesschule für Gehörlose | 720 | 85 | 805 | 353 | 0 | 5 | 348 | 187 | 74 | 14 | 10 | 18 | 2 | 1 | 0 | 0 | 0 | 0 | 40 | 0 | 2 |
| | in % | | | | 43,85% | | | | 53,74% | 21,26% | 4,02% | 2,87% | 5,17% | 0,57% | 0,29% | 0,00% | 0,00% | 0,00% | 0,00% | 11,49% | 0,00% | 0,57% |
| 128 | Heinrich-Heine-Realschule Plus | 749 | 149 | 898 | 395 | 0 | 6 | 389 | 174 | 91 | 32 | 19 | 18 | 4 | 2 | 1 | 0 | 0 | 1 | 46 | 0 | 1 |
| | in % | | | | 43,99% | | | | 44,73% | 23,39% | 8,23% | 4,88% | 4,63% | 1,03% | 0,51% | 0,26% | 0,00% | 0,00% | 0,26% | 11,83% | 0,00% | 0,26% |
| B12 | Innenstadt Briefwahl | 0 | 0 | 0 | 937 | 937 | 9 | 928 | 351 | 299 | 52 | 58 | 26 | 10 | 3 | 7 | 0 | 4 | 4 | 114 | 0 | 0 |
| | in % | | | | 0,00% | | | | 37,82% | 32,22% | 5,60% | 6,25% | 2,80% | 1,08% | 0,32% | 0,75% | 0,00% | 0,43% | 0,43% | 12,28% | 0,00% | 0,00% |
| | Innenstadt ges. | 6.293 | 971 | 7.264 | 3.741 | 937 | 67 | 3.674 | 1.533 | 956 | 204 | 200 | 185 | 39 | 24 | 15 | 1 | 7 | 17 | 486 | 0 | 7 |
| | in % | | | | 51,50% | | | | 41,73% | 26,02% | 5,55% | 5,44% | 5,04% | 1,06% | 0,65% | 0,41% | 0,03% | 0,19% | 0,46% | 13,23% | 0,00% | 0,19% |

| Nr | Bereich | Stimm. ohne Sperrv. | Stimm. mit Sperrv. | Stimm. insges. | Wähler/-innen | dav. mit Wahrschein | Jüngl. Landesstimmen | Gültige Landesstimmen | SPD | CDU | GRÜNE | FDP | DIE LINKE | FREIE WÄHLER | PIRATEN | NPD | REP | ÖDP | ALFA | AfD | III. Weg | DIE EINHEIT |
|----|---------|---------------------|--------------------|----------------|---------------|---------------------|----------------------|-----------------------|-----|-----|-------|-----|-----------|--------------|---------|-----|-----|-----|------|-----|----------|-------------|
| | | A1 | A2 | A | B | B1 | E | F | F1 | F2 | F3 | F4 | F5 | F6 | F7 | F8 | F9 | F10 | F11 | F12 | F13 | F14 |

Irlich

| | | | | | | | | | | | | | | | | | | | | | | |
|-----|-----------------------|-------|-----|-------|--------|-----|----|-------|--------|--------|-------|-------|-------|-------|-------|-------|-------|-------|-------|--------|-------|-------|
| 206 | Grundschule St. Georg | 1.098 | 230 | 1.328 | 548 | 0 | 6 | 542 | 192 | 168 | 21 | 26 | 16 | 17 | 4 | 1 | 0 | 1 | 1 | 93 | 2 | 0 |
| | in % | | | | 41,27% | | | | 35,42% | 31,00% | 3,87% | 4,80% | 2,95% | 3,14% | 0,74% | 0,18% | 0,00% | 0,18% | 0,18% | 17,16% | 0,37% | 0,00% |
| 207 | Grundschule St. Georg | 1.075 | 293 | 1.368 | 596 | 0 | 11 | 585 | 221 | 179 | 20 | 17 | 15 | 10 | 3 | 0 | 1 | 2 | 2 | 113 | 0 | 2 |
| | in % | | | | 43,57% | | | | 37,78% | 30,60% | 3,42% | 2,91% | 2,56% | 1,71% | 0,51% | 0,00% | 0,17% | 0,34% | 0,34% | 19,32% | 0,00% | 0,34% |
| 208 | Grundschule St. Georg | 1.064 | 331 | 1.395 | 562 | 0 | 8 | 554 | 199 | 169 | 22 | 28 | 16 | 7 | 6 | 1 | 0 | 0 | 3 | 102 | 0 | 1 |
| | in % | | | | 40,29% | | | | 35,92% | 30,51% | 3,97% | 5,05% | 2,89% | 1,26% | 1,08% | 0,18% | 0,00% | 0,00% | 0,54% | 18,41% | 0,00% | 0,18% |
| B20 | Irlich Briefwahl | 0 | 0 | 0 | 828 | 828 | 5 | 823 | 314 | 330 | 26 | 42 | 21 | 14 | 7 | 1 | 0 | 1 | 0 | 67 | 0 | 0 |
| | in % | | | | 0,00% | | | | 38,15% | 40,10% | 3,16% | 5,10% | 2,55% | 1,70% | 0,85% | 0,12% | 0,00% | 0,12% | 0,00% | 8,14% | 0,00% | 0,00% |
| | Irlich ges. | 3.237 | 854 | 4.091 | 2.534 | 828 | 30 | 2.504 | 926 | 846 | 89 | 113 | 68 | 48 | 20 | 3 | 1 | 4 | 6 | 375 | 2 | 3 |
| | in % | | | | 61,94% | | | | 36,98% | 33,79% | 3,55% | 4,51% | 2,72% | 1,92% | 0,80% | 0,12% | 0,04% | 0,16% | 0,24% | 14,98% | 0,08% | 0,12% |

Feldkirchen

| | | | | | | | | | | | | | | | | | | | | | | |
|-----|------------------------------|-------|-----|-------|--------|-----|----|-------|--------|--------|-------|--------|-------|-------|-------|-------|-------|-------|-------|--------|-------|-------|
| 210 | Clubhaus Hüllenberg | 249 | 83 | 332 | 170 | 0 | 0 | 170 | 78 | 46 | 11 | 20 | 1 | 2 | 2 | 0 | 0 | 0 | 0 | 10 | 0 | 0 |
| | in % | | | | 51,20% | | | | 45,88% | 27,06% | 6,47% | 11,76% | 0,59% | 1,18% | 1,18% | 0,00% | 0,00% | 0,00% | 0,00% | 5,88% | 0,00% | 0,00% |
| 211 | Grundschule Feldkirchen | 731 | 168 | 899 | 459 | 0 | 6 | 453 | 203 | 111 | 14 | 21 | 9 | 7 | 5 | 5 | 0 | 2 | 1 | 75 | 0 | 0 |
| | in % | | | | 51,06% | | | | 44,81% | 24,50% | 3,09% | 4,64% | 1,99% | 1,55% | 1,10% | 1,10% | 0,00% | 0,44% | 0,22% | 16,56% | 0,00% | 0,00% |
| 212 | Landesblindenschule | 852 | 233 | 1.085 | 587 | 0 | 5 | 582 | 247 | 157 | 28 | 38 | 17 | 7 | 2 | 6 | 2 | 2 | 1 | 75 | 0 | 0 |
| | in % | | | | 54,10% | | | | 42,44% | 26,98% | 4,81% | 6,53% | 2,92% | 1,20% | 0,34% | 1,03% | 0,34% | 0,34% | 0,17% | 12,89% | 0,00% | 0,00% |
| 213 | Turnhalle TV Feldkirchen | 774 | 238 | 1.012 | 491 | 0 | 5 | 486 | 210 | 132 | 25 | 27 | 5 | 11 | 2 | 1 | 0 | 0 | 9 | 63 | 0 | 1 |
| | in % | | | | 48,52% | | | | 43,21% | 27,16% | 5,14% | 5,56% | 1,03% | 2,26% | 0,41% | 0,21% | 0,00% | 0,00% | 1,85% | 12,96% | 0,00% | 0,21% |
| 214 | Altentagesstätte Feldkirchen | 701 | 155 | 856 | 598 | 144 | 4 | 594 | 269 | 157 | 27 | 33 | 14 | 14 | 4 | 5 | 0 | 0 | 6 | 65 | 0 | 0 |
| | in % | | | | 69,86% | | | | 45,29% | 26,43% | 4,55% | 5,56% | 2,36% | 2,36% | 0,67% | 0,84% | 0,00% | 0,00% | 1,01% | 10,94% | 0,00% | 0,00% |
| B21 | Feldkirchen Briefwahl | 0 | 0 | 0 | 695 | 695 | 6 | 689 | 284 | 230 | 37 | 34 | 17 | 9 | 3 | 1 | 0 | 1 | 0 | 73 | 0 | 0 |
| | in % | | | | 0,00% | | | | 41,22% | 33,38% | 5,37% | 4,93% | 2,47% | 1,31% | 0,44% | 0,15% | 0,00% | 0,15% | 0,00% | 10,60% | 0,00% | 0,00% |
| | Feldkirchen ges. | 3.307 | 877 | 4.184 | 3.000 | 839 | 26 | 2.974 | 1.291 | 833 | 142 | 173 | 63 | 50 | 18 | 18 | 2 | 5 | 17 | 361 | 0 | 1 |
| | in % | | | | 71,70% | | | | 43,41% | 28,01% | 4,77% | 5,82% | 2,12% | 1,68% | 0,61% | 0,61% | 0,07% | 0,17% | 0,57% | 12,14% | 0,00% | 0,03% |

| Nr | Bereich | Stimm. ohne Sperrv. | Stimm. mit Sperrv. | Stimm. insges. | Wähler/-innen | dav. mit Wahrschein | Ungült. Landesstimmen | Gültige Landesstimmen | SPD | CDU | GRÜNE | FDP | DIE LINKE | FREIE WÄHLER | PIRATEN | NPD | REP | ÖDP | ALFA | AfD | III. Weg | DIE EINHEIT |
|----|---------|---------------------|--------------------|----------------|---------------|---------------------|-----------------------|-----------------------|-----|-----|-------|-----|-----------|--------------|---------|-----|-----|-----|------|-----|----------|-------------|
| | | A1 | A2 | A | B | B1 | E | F | F1 | F2 | F3 | F4 | F5 | F6 | F7 | F8 | F9 | F10 | F11 | F12 | F13 | F14 |

Niederbieber

| | | | | | | | | | | | | | | | | | | | | | | |
|-----|--------------------------------|-------|-----|-------|--------|-----|----|-------|--------|--------|-------|-------|-------|-------|-------|-------|-------|-------|-------|--------|-------|-------|
| 300 | Tagungsvilla Weißer Berg | 874 | 160 | 1.034 | 503 | 0 | 5 | 498 | 195 | 158 | 15 | 32 | 14 | 7 | 1 | 3 | 0 | 4 | 8 | 59 | 0 | 2 |
| | in % | | | | 48,65% | | | | 39,16% | 31,73% | 3,01% | 6,43% | 2,81% | 1,41% | 0,20% | 0,60% | 0,00% | 0,80% | 1,61% | 11,85% | 0,00% | 0,40% |
| 301 | Altentagesstätte AWO "Am Steg" | 662 | 81 | 743 | 318 | 0 | 5 | 313 | 126 | 74 | 15 | 10 | 12 | 6 | 1 | 6 | 0 | 0 | 1 | 62 | 0 | 0 |
| | in % | | | | 42,80% | | | | 40,26% | 23,64% | 4,79% | 3,19% | 3,83% | 1,92% | 0,32% | 1,92% | 0,00% | 0,00% | 0,32% | 19,81% | 0,00% | 0,00% |
| 302 | Ev. Gemeindehaus | 532 | 111 | 643 | 422 | 106 | 12 | 410 | 189 | 86 | 25 | 15 | 16 | 7 | 5 | 1 | 0 | 2 | 4 | 59 | 0 | 1 |
| | in % | | | | 65,63% | | | | 46,10% | 20,98% | 6,10% | 3,66% | 3,90% | 1,71% | 1,22% | 0,24% | 0,00% | 0,49% | 0,98% | 14,39% | 0,00% | 0,24% |
| 303 | Katholisches Pfarrheim | 848 | 185 | 1.033 | 485 | 0 | 11 | 474 | 173 | 138 | 14 | 25 | 21 | 9 | 5 | 0 | 2 | 1 | 3 | 78 | 1 | 4 |
| | in % | | | | 46,95% | | | | 36,50% | 29,11% | 2,95% | 5,27% | 4,43% | 1,90% | 1,05% | 0,00% | 0,42% | 0,21% | 0,63% | 16,46% | 0,21% | 0,84% |
| B30 | Niederbieber Briefwahl | 0 | 0 | 0 | 403 | 403 | 4 | 399 | 158 | 135 | 15 | 23 | 13 | 2 | 4 | 1 | 1 | 2 | 1 | 44 | 0 | 0 |
| | in % | | | | 0,00% | | | | 39,60% | 33,83% | 3,76% | 5,76% | 3,26% | 0,50% | 1,00% | 0,25% | 0,25% | 0,50% | 0,25% | 11,03% | 0,00% | 0,00% |
| | Niederbieber ges. | 2.916 | 537 | 3.453 | 2.131 | 509 | 37 | 2.094 | 841 | 591 | 84 | 105 | 76 | 31 | 16 | 11 | 3 | 9 | 17 | 302 | 1 | 7 |
| | in % | | | | 61,71% | | | | 40,16% | 28,22% | 4,01% | 5,01% | 3,63% | 1,48% | 0,76% | 0,53% | 0,14% | 0,43% | 0,81% | 14,42% | 0,05% | 0,33% |

Segendorf

| | | | | | | | | | | | | | | | | | | | | | | |
|-----|----------------------------------|-------|-----|-------|--------|-----|----|-----|--------|--------|-------|-------|-------|-------|-------|-------|-------|-------|-------|--------|-------|-------|
| 310 | Freie Christliche Schule Neuwied | 475 | 107 | 582 | 280 | 0 | 5 | 275 | 124 | 69 | 12 | 11 | 12 | 4 | 2 | 2 | 0 | 0 | 0 | 37 | 0 | 2 |
| | in % | | | | 48,11% | | | | 45,09% | 25,09% | 4,36% | 4,00% | 4,36% | 1,45% | 0,73% | 0,73% | 0,00% | 0,00% | 0,00% | 13,45% | 0,00% | 0,73% |
| 311 | Bürgerhaus Segendorf | 629 | 172 | 801 | 385 | 0 | 7 | 378 | 177 | 69 | 21 | 20 | 10 | 8 | 6 | 0 | 1 | 0 | 2 | 64 | 0 | 0 |
| | in % | | | | 48,06% | | | | 46,83% | 18,25% | 5,56% | 5,29% | 2,65% | 2,12% | 1,59% | 0,00% | 0,26% | 0,00% | 0,53% | 16,93% | 0,00% | 0,00% |
| B31 | Segendorf Briefwahl | 0 | 0 | 0 | 266 | 266 | 0 | 266 | 121 | 75 | 22 | 14 | 6 | 3 | 2 | 0 | 0 | 0 | 1 | 21 | 0 | 1 |
| | in % | | | | 0,00% | | | | 45,49% | 28,20% | 8,27% | 5,26% | 2,26% | 1,13% | 0,75% | 0,00% | 0,00% | 0,00% | 0,38% | 7,89% | 0,00% | 0,38% |
| | Segendorf ges. | 1.104 | 279 | 1.383 | 931 | 266 | 12 | 919 | 422 | 213 | 55 | 45 | 28 | 15 | 10 | 2 | 1 | 0 | 3 | 122 | 0 | 3 |
| | in % | | | | 67,32% | | | | 45,92% | 23,18% | 5,98% | 4,90% | 3,05% | 1,63% | 1,09% | 0,22% | 0,11% | 0,00% | 0,33% | 13,28% | 0,00% | 0,33% |

| Nr | Bereich | Stimm. ohne Sperrv. | Stimm. mit Sperrv. | Stimm. insges. | Wähler/-innen | dav. mit Wahrschein | Ungült. Landesstimmen | Gültige Landesstimmen | SPD | CDU | GRÜNE | FDP | DIE LINKE | FREIE WÄHLER | PIRATEN | NPD | REP | ÖDP | ALFA | AfD | III. Weg | DIE EINHEIT |
|----|---------|---------------------|--------------------|----------------|---------------|---------------------|-----------------------|-----------------------|-----|-----|-------|-----|-----------|--------------|---------|-----|-----|-----|------|-----|----------|-------------|
| | | A1 | A2 | A | B | B1 | E | F | F1 | F2 | F3 | F4 | F5 | F6 | F7 | F8 | F9 | F10 | F11 | F12 | F13 | F14 |

Rodenbach

| | | | | | | | | | | | | | | | | | | | | | | |
|-----|-------------------------|-----|-----|-------|--------|-----|----|-----|--------|--------|-------|-------|-------|-------|-------|-------|-------|-------|-------|--------|-------|-------|
| 320 | Turnhalle TuS Rodenbach | 797 | 218 | 1.015 | 454 | 0 | 12 | 442 | 175 | 110 | 28 | 23 | 7 | 4 | 1 | 3 | 1 | 2 | 1 | 86 | 0 | 1 |
| | in % | | | | 44,73% | | | | 39,59% | 24,89% | 6,33% | 5,20% | 1,58% | 0,90% | 0,23% | 0,68% | 0,23% | 0,45% | 0,23% | 19,46% | 0,00% | 0,23% |
| B32 | Rodenbach Briefwahl | 0 | 0 | 0 | 211 | 211 | 3 | 208 | 89 | 48 | 11 | 16 | 7 | 1 | 0 | 0 | 0 | 0 | 1 | 35 | 0 | 0 |
| | in % | | | | 0,00% | | | | 42,79% | 23,08% | 5,29% | 7,69% | 3,37% | 0,48% | 0,00% | 0,00% | 0,00% | 0,00% | 0,48% | 16,83% | 0,00% | 0,00% |
| | Rodenbach ges. | 797 | 218 | 1.015 | 665 | 211 | 15 | 650 | 264 | 158 | 39 | 39 | 14 | 5 | 1 | 3 | 1 | 2 | 2 | 121 | 0 | 1 |
| | in % | | | | 65,52% | | | | 40,62% | 24,31% | 6,00% | 6,00% | 2,15% | 0,77% | 0,15% | 0,46% | 0,15% | 0,31% | 0,31% | 18,62% | 0,00% | 0,15% |

Torney

| | | | | | | | | | | | | | | | | | | | | | | |
|-----|-------------------|-------|-----|-------|--------|-----|----|-----|--------|--------|-------|-------|-------|-------|-------|-------|-------|-------|-------|--------|-------|-------|
| 330 | Bürgerhaus Torney | 611 | 81 | 692 | 322 | 0 | 6 | 316 | 94 | 115 | 11 | 17 | 11 | 3 | 1 | 2 | 0 | 0 | 0 | 62 | 0 | 0 |
| | in % | | | | 46,53% | | | | 29,75% | 36,39% | 3,48% | 5,38% | 3,48% | 0,95% | 0,32% | 0,63% | 0,00% | 0,00% | 0,00% | 19,62% | 0,00% | 0,00% |
| 331 | Bürgerhaus Torney | 677 | 67 | 744 | 390 | 0 | 18 | 372 | 121 | 116 | 17 | 12 | 13 | 8 | 4 | 1 | 0 | 0 | 0 | 78 | 0 | 2 |
| | in % | | | | 52,42% | | | | 32,53% | 31,18% | 4,57% | 3,23% | 3,49% | 2,15% | 1,08% | 0,27% | 0,00% | 0,00% | 0,00% | 20,97% | 0,00% | 0,54% |
| B33 | Torney Briefwahl | 0 | 0 | 0 | 142 | 142 | 2 | 140 | 50 | 44 | 5 | 6 | 8 | 2 | 2 | 0 | 0 | 0 | 1 | 20 | 0 | 2 |
| | in % | | | | 0,00% | | | | 35,71% | 31,43% | 3,57% | 4,29% | 5,71% | 1,43% | 1,43% | 0,00% | 0,00% | 0,00% | 0,71% | 14,29% | 0,00% | 1,43% |
| | Torney ges. | 1.288 | 148 | 1.436 | 854 | 142 | 26 | 828 | 265 | 275 | 33 | 35 | 32 | 13 | 7 | 3 | 0 | 0 | 1 | 160 | 0 | 4 |
| | in % | | | | 59,47% | | | | 32,00% | 33,21% | 3,99% | 4,23% | 3,86% | 1,57% | 0,85% | 0,36% | 0,00% | 0,00% | 0,12% | 19,32% | 0,00% | 0,48% |

Altwied

| | | | | | | | | | | | | | | | | | | | | | | |
|-----|--------------------|-----|-----|-----|--------|-----|---|-----|--------|--------|-------|-------|-------|-------|-------|-------|-------|-------|-------|--------|-------|-------|
| 400 | Bürgerhaus Altwied | 385 | 135 | 520 | 256 | 0 | 3 | 253 | 119 | 58 | 17 | 12 | 1 | 2 | 1 | 0 | 0 | 0 | 0 | 43 | 0 | 0 |
| | in % | | | | 49,23% | | | | 47,04% | 22,92% | 6,72% | 4,74% | 0,40% | 0,79% | 0,40% | 0,00% | 0,00% | 0,00% | 0,00% | 17,00% | 0,00% | 0,00% |
| B40 | Altwied Briefwahl | 0 | 0 | 0 | 127 | 127 | 0 | 127 | 63 | 35 | 3 | 8 | 1 | 1 | 2 | 0 | 0 | 0 | 0 | 14 | 0 | 0 |
| | in % | | | | 0,00% | | | | 49,61% | 27,56% | 2,36% | 6,30% | 0,79% | 0,79% | 1,57% | 0,00% | 0,00% | 0,00% | 0,00% | 11,02% | 0,00% | 0,00% |
| | Altwied ges. | 385 | 135 | 520 | 383 | 127 | 3 | 380 | 182 | 93 | 20 | 20 | 2 | 3 | 3 | 0 | 0 | 0 | 0 | 57 | 0 | 0 |
| | in % | | | | 73,65% | | | | 47,89% | 24,47% | 5,26% | 5,26% | 0,53% | 0,79% | 0,79% | 0,00% | 0,00% | 0,00% | 0,00% | 15,00% | 0,00% | 0,00% |

| Nr | Bereich | Stimm. ohne Sperrv. | Stimm. mit Sperrv. | Stimm. insges. | Wähler/-innen | dav. mit Wahrschein | Jüngl. Landesstimmen | Gültige Landesstimmen | SPD | CDU | GRÜNE | FDP | DIE LINKE | FREIE WÄHLER | PIRATEN | NPD | REP | ÖDP | ALFA | AfD | III. Weg | DIE EINHEIT |
|----|---------|---------------------|--------------------|----------------|---------------|---------------------|----------------------|-----------------------|-----|-----|-------|-----|-----------|--------------|---------|-----|-----|-----|------|-----|----------|-------------|
| | | A1 | A2 | A | B | B1 | E | F | F1 | F2 | F3 | F4 | F5 | F6 | F7 | F8 | F9 | F10 | F11 | F12 | F13 | F14 |

Oberbieber

| | | | | | | | | | | | | | | | | | | | | | | |
|-----|------------------------|-------|-----|-------|--------|-----|----|-------|--------|--------|-------|-------|-------|-------|-------|-------|-------|-------|-------|--------|-------|-------|
| 506 | Friedrich-Ebert-Schule | 981 | 256 | 1.237 | 576 | 0 | 12 | 564 | 225 | 160 | 22 | 26 | 22 | 6 | 5 | 1 | 0 | 0 | 1 | 92 | 0 | 4 |
| | in % | | | | 46,56% | | | | 39,89% | 28,37% | 3,90% | 4,61% | 3,90% | 1,06% | 0,89% | 0,18% | 0,00% | 0,00% | 0,18% | 16,31% | 0,00% | 0,71% |
| 507 | Friedrich-Ebert-Schule | 1.020 | 284 | 1.304 | 525 | 0 | 5 | 520 | 227 | 126 | 22 | 25 | 14 | 6 | 4 | 1 | 4 | 0 | 9 | 82 | 0 | 0 |
| | in % | | | | 40,26% | | | | 43,65% | 24,23% | 4,23% | 4,81% | 2,69% | 1,15% | 0,77% | 0,19% | 0,77% | 0,00% | 1,73% | 15,77% | 0,00% | 0,00% |
| 508 | Friedrich-Ebert-Schule | 972 | 309 | 1.281 | 601 | 0 | 10 | 591 | 243 | 169 | 31 | 22 | 15 | 11 | 5 | 3 | 0 | 2 | 2 | 88 | 0 | 0 |
| | in % | | | | 46,92% | | | | 41,12% | 28,60% | 5,25% | 3,72% | 2,54% | 1,86% | 0,85% | 0,51% | 0,00% | 0,34% | 0,34% | 14,89% | 0,00% | 0,00% |
| B50 | Oberbieber Briefwahl | 0 | 0 | 0 | 828 | 828 | 6 | 822 | 322 | 269 | 34 | 49 | 19 | 18 | 4 | 2 | 3 | 5 | 4 | 93 | 0 | 0 |
| | in % | | | | 0,00% | | | | 39,17% | 32,73% | 4,14% | 5,96% | 2,31% | 2,19% | 0,49% | 0,24% | 0,36% | 0,61% | 0,49% | 11,31% | 0,00% | 0,00% |
| | Oberbieber ges. | 2.973 | 849 | 3.822 | 2.530 | 828 | 33 | 2.497 | 1.017 | 724 | 109 | 122 | 70 | 41 | 18 | 7 | 7 | 7 | 16 | 355 | 0 | 4 |
| | in % | | | | 66,20% | | | | 40,73% | 28,99% | 4,37% | 4,89% | 2,80% | 1,64% | 0,72% | 0,28% | 0,28% | 0,28% | 0,64% | 14,22% | 0,00% | 0,16% |

Gladbach

| | | | | | | | | | | | | | | | | | | | | | | |
|-----|-------------------------|-------|-----|-------|--------|-----|----|-------|--------|--------|-------|-------|-------|-------|-------|-------|-------|-------|-------|--------|-------|-------|
| 605 | Grundschule Wülfersberg | 984 | 254 | 1.238 | 655 | 0 | 5 | 650 | 261 | 224 | 34 | 24 | 24 | 8 | 1 | 2 | 4 | 0 | 4 | 64 | 0 | 0 |
| | in % | | | | 52,91% | | | | 40,15% | 34,46% | 5,23% | 3,69% | 3,69% | 1,23% | 0,15% | 0,31% | 0,62% | 0,00% | 0,62% | 9,85% | 0,00% | 0,00% |
| 606 | Grundschule Wülfersberg | 864 | 237 | 1.101 | 757 | 220 | 17 | 740 | 218 | 322 | 27 | 35 | 13 | 6 | 8 | 2 | 3 | 0 | 7 | 98 | 0 | 1 |
| | in % | | | | 68,76% | | | | 29,46% | 43,51% | 3,65% | 4,73% | 1,76% | 0,81% | 1,08% | 0,27% | 0,41% | 0,00% | 0,95% | 13,24% | 0,00% | 0,14% |
| B60 | Gladbach Briefwahl | 0 | 0 | 0 | 239 | 239 | 1 | 238 | 92 | 106 | 7 | 8 | 8 | 4 | 0 | 0 | 0 | 0 | 0 | 13 | 0 | 0 |
| | in % | | | | 0,00% | | | | 38,66% | 44,54% | 2,94% | 3,36% | 3,36% | 1,68% | 0,00% | 0,00% | 0,00% | 0,00% | 0,00% | 5,46% | 0,00% | 0,00% |
| | Gladbach ges. | 1.848 | 491 | 2.339 | 1.651 | 459 | 23 | 1.628 | 571 | 652 | 68 | 67 | 45 | 18 | 9 | 4 | 7 | 0 | 11 | 175 | 0 | 1 |
| | in % | | | | 70,59% | | | | 35,07% | 40,05% | 4,18% | 4,12% | 2,76% | 1,11% | 0,55% | 0,25% | 0,43% | 0,00% | 0,68% | 10,75% | 0,00% | 0,06% |

| Nr | Bereich | Stimm. ohne Sperrv. | Stimm. mit Sperrv. | Stimm. insges. | Wähler/-innen | dav. mit Wahrschein | Ungült. Landesstimmen | Gültige Landesstimmen | SPD | CDU | GRÜNE | FDP | DIE LINKE | FREIE WÄHLER | PIRATEN | NPD | REP | ÖDP | ALFA | AfD | III. Weg | DIE EINHEIT |
|----------------------|------------------------------------|---------------------|--------------------|----------------|---------------|---------------------|-----------------------|-----------------------|--------|--------|-------|-------|-----------|--------------|---------|-------|-------|-------|-------|--------|----------|-------------|
| | | A1 | A2 | A | B | B1 | E | F | F1 | F2 | F3 | F4 | F5 | F6 | F7 | F8 | F9 | F10 | F11 | F12 | F13 | F14 |
| Heimbach-Weis | | | | | | | | | | | | | | | | | | | | | | |
| 610 | Berufsbildungswerk - Freizeitforum | 693 | 252 | 945 | 379 | 0 | 8 | 371 | 133 | 137 | 20 | 29 | 8 | 1 | 3 | 0 | 0 | 1 | 1 | 36 | 0 | 2 |
| | in % | | | | 40,11% | | | | 35,85% | 36,93% | 5,39% | 7,82% | 2,16% | 0,27% | 0,81% | 0,00% | 0,00% | 0,27% | 0,27% | 9,70% | 0,00% | 0,54% |
| 611 | Margaretschule | 800 | 218 | 1.018 | 501 | 0 | 4 | 497 | 164 | 169 | 22 | 41 | 10 | 13 | 2 | 3 | 1 | 0 | 0 | 72 | 0 | 0 |
| | in % | | | | 49,21% | | | | 33,00% | 34,00% | 4,43% | 8,25% | 2,01% | 2,62% | 0,40% | 0,60% | 0,20% | 0,00% | 0,00% | 14,49% | 0,00% | 0,00% |
| 612 | Berufsbildungswerk - Freizeitforum | 635 | 183 | 818 | 321 | 0 | 2 | 319 | 107 | 109 | 22 | 17 | 9 | 3 | 2 | 2 | 2 | 0 | 1 | 45 | 0 | 0 |
| | in % | | | | 39,24% | | | | 33,54% | 34,17% | 6,90% | 5,33% | 2,82% | 0,94% | 0,63% | 0,63% | 0,63% | 0,00% | 0,31% | 14,11% | 0,00% | 0,00% |
| 613 | Margaretschule | 465 | 151 | 616 | 267 | 0 | 6 | 261 | 118 | 80 | 17 | 13 | 6 | 1 | 1 | 1 | 0 | 2 | 2 | 20 | 0 | 0 |
| | in % | | | | 43,34% | | | | 45,21% | 30,65% | 6,51% | 4,98% | 2,30% | 0,38% | 0,38% | 0,38% | 0,00% | 0,77% | 0,77% | 7,66% | 0,00% | 0,00% |
| 614 | Ehemalige Hauptschule Rommersdorf | 721 | 310 | 1.031 | 412 | 0 | 3 | 409 | 136 | 170 | 17 | 25 | 12 | 5 | 1 | 2 | 1 | 1 | 0 | 36 | 1 | 2 |
| | in % | | | | 39,96% | | | | 33,25% | 41,56% | 4,16% | 6,11% | 2,93% | 1,22% | 0,24% | 0,49% | 0,24% | 0,24% | 0,00% | 8,80% | 0,24% | 0,49% |
| 615 | Ehemalige Hauptschule Rommersdorf | 972 | 296 | 1.268 | 490 | 0 | 7 | 483 | 166 | 164 | 30 | 29 | 14 | 0 | 2 | 2 | 0 | 0 | 3 | 72 | 0 | 1 |
| | in % | | | | 38,64% | | | | 34,37% | 33,95% | 6,21% | 6,00% | 2,90% | 0,00% | 0,41% | 0,41% | 0,00% | 0,00% | 0,62% | 14,91% | 0,00% | 0,21% |
| B61 | Heimbach-Weis Briefwahl | 0 | 0 | 0 | 1.356 | 1.356 | 6 | 1.350 | 455 | 581 | 54 | 58 | 20 | 26 | 11 | 8 | 1 | 4 | 5 | 127 | 0 | 0 |
| | in % | | | | 0,00% | | | | 33,70% | 43,04% | 4,00% | 4,30% | 1,48% | 1,93% | 0,81% | 0,59% | 0,07% | 0,30% | 0,37% | 9,41% | 0,00% | 0,00% |
| | Heimbach-Weis ges. | 4.286 | 1.410 | 5.696 | 3.726 | 1.356 | 36 | 3.690 | 1.279 | 1.410 | 182 | 212 | 79 | 49 | 22 | 18 | 5 | 8 | 12 | 408 | 1 | 5 |
| | in % | | | | 65,41% | | | | 34,66% | 38,21% | 4,93% | 5,75% | 2,14% | 1,33% | 0,60% | 0,49% | 0,14% | 0,22% | 0,33% | 11,06% | 0,03% | 0,14% |
| Engers | | | | | | | | | | | | | | | | | | | | | | |
| 620 | Heinrich-Haus | 680 | 174 | 854 | 336 | 0 | 8 | 328 | 138 | 103 | 6 | 24 | 10 | 3 | 1 | 0 | 1 | 0 | 2 | 40 | 0 | 0 |
| | in % | | | | 39,34% | | | | 42,07% | 31,40% | 1,83% | 7,32% | 3,05% | 0,91% | 0,30% | 0,00% | 0,30% | 0,00% | 0,61% | 12,20% | 0,00% | 0,00% |
| 621 | Heinrich-Haus | 749 | 142 | 891 | 351 | 0 | 2 | 349 | 136 | 101 | 26 | 10 | 19 | 5 | 5 | 2 | 1 | 1 | 1 | 41 | 0 | 1 |
| | in % | | | | 39,39% | | | | 38,97% | 28,94% | 7,45% | 2,87% | 5,44% | 1,43% | 1,43% | 0,57% | 0,29% | 0,29% | 0,29% | 11,75% | 0,00% | 0,29% |
| 622 | Grundschule Kunostein | 822 | 241 | 1.063 | 480 | 0 | 6 | 474 | 200 | 139 | 23 | 26 | 20 | 4 | 4 | 3 | 0 | 0 | 0 | 54 | 1 | 0 |
| | in % | | | | 45,16% | | | | 42,19% | 29,32% | 4,85% | 5,49% | 4,22% | 0,84% | 0,84% | 0,63% | 0,00% | 0,00% | 0,00% | 11,39% | 0,21% | 0,00% |
| 623 | Grundschule Kunostein | 969 | 181 | 1.150 | 516 | 0 | 8 | 508 | 205 | 148 | 17 | 27 | 25 | 11 | 4 | 1 | 1 | 1 | 2 | 63 | 0 | 3 |
| | in % | | | | 44,87% | | | | 40,35% | 29,13% | 3,35% | 5,31% | 4,92% | 2,17% | 0,79% | 0,20% | 0,20% | 0,20% | 0,39% | 12,40% | 0,00% | 0,59% |
| B62 | Engers Briefwahl | 0 | 0 | 0 | 690 | 690 | 6 | 684 | 251 | 248 | 30 | 42 | 13 | 15 | 9 | 4 | 3 | 1 | 4 | 63 | 0 | 1 |
| | in % | | | | 0,00% | | | | 36,70% | 36,26% | 4,39% | 6,14% | 1,90% | 2,19% | 1,32% | 0,58% | 0,44% | 0,15% | 0,58% | 9,21% | 0,00% | 0,15% |
| | Engers ges. | 3.220 | 738 | 3.958 | 2.373 | 690 | 30 | 2.343 | 930 | 739 | 102 | 129 | 87 | 38 | 23 | 10 | 6 | 3 | 9 | 261 | 1 | 5 |
| | in % | | | | 59,95% | | | | 39,69% | 31,54% | 4,35% | 5,51% | 3,71% | 1,62% | 0,98% | 0,43% | 0,26% | 0,13% | 0,38% | 11,14% | 0,04% | 0,21% |

| Nr | Bereich | Stimm. ohne Sperrv. | Stimm. mit Sperrv. | Stimm. insges. | Wähler/-innen | dav. mit Wahrschein | Ungült. Landesstimmen | Gültige Landesstimmen | SPD | CDU | GRÜNE | FDP | DIE LINKE | FREIE WÄHLER | PIRATEN | NPD | REP | ÖDP | ALFA | AfD | III. Weg | DIE EINHEIT |
|----|---------|---------------------|--------------------|----------------|---------------|---------------------|-----------------------|-----------------------|-----|-----|-------|-----|-----------|--------------|---------|-----|-----|-----|------|-----|----------|-------------|
| | | A1 | A2 | A | B | B1 | E | F | F1 | F2 | F3 | F4 | F5 | F6 | F7 | F8 | F9 | F10 | F11 | F12 | F13 | F14 |

Block

| | | | | | | | | | | | | | | | | | | | | | | |
|-----|------------------|-----|-----|-----|--------|-----|---|-----|--------|--------|-------|-------|-------|-------|-------|-------|-------|-------|-------|--------|-------|-------|
| 630 | Bürgerhaus Block | 585 | 123 | 708 | 305 | 0 | 7 | 298 | 101 | 83 | 12 | 25 | 9 | 8 | 5 | 3 | 0 | 0 | 0 | 52 | 0 | 0 |
| | in % | | | | 43,08% | | | | 33,89% | 27,85% | 4,03% | 8,39% | 3,02% | 2,68% | 1,68% | 1,01% | 0,00% | 0,00% | 0,00% | 17,45% | 0,00% | 0,00% |
| B63 | Block Briefwahl | 0 | 0 | 0 | 117 | 117 | 0 | 117 | 52 | 43 | 6 | 5 | 1 | 2 | 0 | 0 | 0 | 0 | 0 | 8 | 0 | 0 |
| | in % | | | | 0,00% | | | | 44,44% | 36,75% | 5,13% | 4,27% | 0,85% | 1,71% | 0,00% | 0,00% | 0,00% | 0,00% | 0,00% | 6,84% | 0,00% | 0,00% |
| | Block ges. | 585 | 123 | 708 | 422 | 117 | 7 | 415 | 153 | 126 | 18 | 30 | 10 | 10 | 5 | 3 | 0 | 0 | 0 | 60 | 0 | 0 |
| | in % | | | | 59,60% | | | | 36,87% | 30,36% | 4,34% | 7,23% | 2,41% | 2,41% | 1,20% | 0,72% | 0,00% | 0,00% | 0,00% | 14,46% | 0,00% | 0,00% |

Stadt Neuwied

| | | | | | | | | | | | | | | | | | | | | | | |
|--|--------|--------|-------|--------|--------|-------|-----|--------|--------|--------|-------|-------|-------|-------|-------|-------|-------|-------|-------|--------|-------|-------|
| | Gesamt | 39.208 | 8.817 | 48.025 | 29.581 | 8.445 | 430 | 29.151 | 11.538 | 8.816 | 1.335 | 1.522 | 930 | 439 | 218 | 114 | 40 | 58 | 128 | 3.950 | 8 | 55 |
| | in % | | | | 61,60% | | | | 39,58% | 30,24% | 4,58% | 5,22% | 3,19% | 1,51% | 0,75% | 0,39% | 0,14% | 0,20% | 0,44% | 13,55% | 0,03% | 0,19% |

3 Übersichten von Rangfolgen bei der Landtagswahl am 13. März 2016

3.1 Übersicht der Rangfolge der Wahlkreisstimmen

Winter (SPD) - Rangfolge Landtagswahl 13.03.2016 Wahlkreisstimmen

Ergebnisse in den Stimmbezirken nach Stimmenanteil (in %) sortiert

| Nr | Stimmbezirk | Ergebnis | Grafik | Stimmen |
|----------------|------------------------------------|----------|--------|---------|
| 004.45.012.127 | Landesschule für Gehörlose | 57,51% | | 199 |
| 004.45.010.110 | Altentagesstätte (AWO) | 56,92% | | 218 |
| 004.45.040.B40 | Altwied Briefwahl | 48,80% | | 61 |
| 004.45.012.128 | Heinrich-Heine-Realschule Plus | 47,94% | | 186 |
| 004.45.063.B63 | Block Briefwahl | 47,01% | | 55 |
| 004.45.030.302 | Ev. Gemeindehaus | 46,25% | | 191 |
| 004.45.010.112 | Raiffeischschule | 46,23% | | 178 |
| 004.45.040.400 | Bürgerhaus Altwied | 46,22% | | 116 |
| 004.45.031.B31 | Segendorf Briefwahl | 46,21% | | 122 |
| 004.45.031.310 | Freie Christliche Schule Neuwied | 46,18% | | 127 |
| 004.45.021.210 | Clubhaus Hüllenberg | 46,15% | | 78 |
| 004.45.031.311 | Bürgerhaus Segendorf | 45,48% | | 171 |
| 004.45.021.214 | Altentagesstätte Feldkirchen | 45,33% | | 267 |
| 004.45.032.B32 | Rodenbach Briefwahl | 45,19% | | 94 |
| 004.45.060.605 | Grundschule Wülfersberg | 44,86% | | 288 |
| 004.45.012.123 | Food Hotel GmbH | 44,57% | | 123 |
| 004.45.010.114 | Raiffeischschule | 44,37% | | 130 |
| 004.45.010.115 | Geschwister-Scholl-Schule | 43,93% | | 239 |
| 004.45.060.B60 | Gladbach Briefwahl | 43,83% | | 103 |
| 004.45.032.320 | Turnhalle TuS Rodenbach | 43,76% | | 193 |
| 004.45.021.B21 | Feldkirchen Briefwahl | 43,67% | | 300 |
| 004.45.010.113 | Raiffeischschule | 43,46% | | 123 |
| 004.45.021.213 | Turnhalle TV Feldkirchen | 43,18% | | 209 |
| 004.45.021.211 | Grundschule Feldkirchen | 42,76% | | 192 |
| 004.45.012.120 | David-Roentgen-Schule | 42,52% | | 128 |
| 004.45.061.613 | Margaretenschule | 42,47% | | 110 |
| 004.45.021.212 | Landesblindenschule | 42,44% | | 247 |
| 004.45.010.100 | GS Heddesdorfer Berg | 42,33% | | 182 |
| 004.45.012.122 | Historisches Rathaus | 42,16% | | 234 |
| 004.45.030.300 | Tagungsvilla Weißer Berg | 42,02% | | 208 |
| 004.45.050.508 | Friedrich-Ebert-Schule | 41,94% | | 247 |
| 004.45.030.B30 | Niederbieber Briefwahl | 41,77% | | 165 |
| 004.45.062.622 | Grundschule Kunostein | 41,28% | | 194 |
| 004.45.010.B10 | Heddesdorf Briefwahl | 41,26% | | 413 |
| 004.45.012.125 | Altentagesstätte Museumstr. | 41,21% | | 143 |
| 004.45.012.126 | Werner-Heisenberg-Gymnasium | 41,13% | | 95 |
| 004.45.030.301 | Altentagesstätte AWO "Am Steg" | 40,91% | | 126 |
| 004.45.010.111 | Josef-Ecker-Stift | 40,73% | | 202 |
| 004.45.033.B33 | Torney Briefwahl | 39,86% | | 55 |
| 004.45.020.B20 | Irlich Briefwahl | 39,83% | | 327 |
| 004.45.062.623 | Grundschule Kunostein | 39,57% | | 201 |
| 004.45.012.B12 | Innenstadt Briefwahl | 39,52% | | 366 |
| 004.45.050.B50 | Oberbieber Briefwahl | 39,49% | | 323 |
| 004.45.050.507 | Friedrich-Ebert-Schule | 39,19% | | 203 |
| 004.45.050.506 | Friedrich-Ebert-Schule | 39,18% | | 219 |
| 004.45.020.207 | Grundschule St. Georg | 38,80% | | 227 |
| 004.45.061.612 | Berufsbildungswerk - Freizeitforum | 38,05% | | 121 |
| 004.45.020.208 | Grundschule St. Georg | 37,93% | | 209 |
| 004.45.020.206 | Grundschule St. Georg | 37,82% | | 205 |
| 004.45.012.121 | Rhein-Wied-Gymnasium | 37,76% | | 111 |
| 004.45.061.610 | Berufsbildungswerk - Freizeitforum | 37,74% | | 140 |
| 004.45.030.303 | Katholisches Pfarrheim | 37,29% | | 176 |
| 004.45.062.620 | Heinrich-Haus | 37,15% | | 120 |
| 004.45.062.621 | Heinrich-Haus | 37,07% | | 129 |
| 004.45.063.630 | Bürgerhaus Block | 36,91% | | 110 |
| 004.45.010.101 | GS Heddesdorfer Berg | 35,60% | | 257 |
| 004.45.061.615 | Ehemalige Hauptschule Rommersdorf | 35,36% | | 169 |
| 004.45.061.611 | Margaretenschule | 35,35% | | 175 |
| 004.45.061.B61 | Heimbach-Weis Briefwahl | 34,66% | | 461 |
| 004.45.062.B62 | Engers Briefwahl | 34,66% | | 235 |
| 004.45.033.331 | Bürgerhaus Torney | 34,12% | | 130 |
| 004.45.033.330 | Bürgerhaus Torney | 32,71% | | 105 |
| 004.45.061.614 | Ehemalige Hauptschule Rommersdorf | 32,60% | | 133 |
| 004.45.060.606 | Grundschule Wülfersberg | 30,50% | | 266 |

Röder (CDU) - Rangfolge Landtagswahl 13.03.2016 Wahlkreisstimmen

Ergebnisse in den Stimmbezirken nach Stimmenanteil (in %) sortiert

| Nr | Stimmbezirk | Ergebnis | Grafik | Stimmen |
|----------------|------------------------------------|----------|--------|---------|
| 004.45.060.606 | Grundschule Wülfersberg | 45,34% | | 336 |
| 004.45.061.614 | Ehemalige Hauptschule Rommersdorf | 41,67% | | 170 |
| 004.45.061.B61 | Heimbach-Weis Briefwahl | 40,08% | | 533 |
| 004.45.060.B60 | Gladbach Briefwahl | 40,00% | | 94 |
| 004.45.020.B20 | Irlich Briefwahl | 38,00% | | 312 |
| 004.45.033.330 | Bürgerhaus Torney | 36,76% | | 118 |
| 004.45.062.B62 | Engers Briefwahl | 36,43% | | 247 |
| 004.45.061.610 | Berufsbildungswerk - Freizeitforum | 36,12% | | 134 |
| 004.45.063.B63 | Block Briefwahl | 35,90% | | 42 |
| 004.45.050.B50 | Oberbieber Briefwahl | 35,21% | | 288 |
| 004.45.061.611 | Margaretenschule | 34,95% | | 173 |
| 004.45.061.615 | Ehemalige Hauptschule Rommersdorf | 34,31% | | 164 |
| 004.45.050.508 | Friedrich-Ebert-Schule | 34,13% | | 201 |
| 004.45.050.506 | Friedrich-Ebert-Schule | 33,99% | | 190 |
| 004.45.010.101 | GS Heddesdorfer Berg | 33,52% | | 242 |
| 004.45.060.605 | Grundschule Wülfersberg | 33,49% | | 215 |
| 004.45.050.507 | Friedrich-Ebert-Schule | 32,43% | | 168 |
| 004.45.020.208 | Grundschule St. Georg | 32,30% | | 178 |
| 004.45.062.620 | Heinrich-Haus | 32,20% | | 104 |
| 004.45.062.621 | Heinrich-Haus | 32,18% | | 112 |
| 004.45.012.B12 | Innenstadt Briefwahl | 32,18% | | 298 |
| 004.45.030.B30 | Niederbieber Briefwahl | 32,15% | | 127 |
| 004.45.021.210 | Clubhaus Hüllenberg | 31,95% | | 54 |
| 004.45.033.B33 | Torney Briefwahl | 31,88% | | 44 |
| 004.45.010.111 | Josef-Ecker-Stift | 31,65% | | 157 |
| 004.45.062.622 | Grundschule Kunostein | 31,49% | | 148 |
| 004.45.033.331 | Bürgerhaus Torney | 31,23% | | 119 |
| 004.45.061.612 | Berufsbildungswerk - Freizeitforum | 31,13% | | 99 |
| 004.45.030.303 | Katholisches Pfarrheim | 30,72% | | 145 |
| 004.45.021.B21 | Feldkirchen Briefwahl | 30,71% | | 211 |
| 004.45.020.207 | Grundschule St. Georg | 30,60% | | 179 |
| 004.45.030.300 | Tagungsvilla Weißer Berg | 30,51% | | 151 |
| 004.45.020.206 | Grundschule St. Georg | 29,89% | | 162 |
| 004.45.010.B10 | Heddesdorf Briefwahl | 29,37% | | 294 |
| 004.45.012.120 | David-Roentgen-Schule | 29,24% | | 88 |
| 004.45.021.213 | Turnhalle TV Feldkirchen | 29,13% | | 141 |
| 004.45.062.623 | Grundschule Kunostein | 28,74% | | 146 |
| 004.45.061.613 | Margaretenschule | 28,19% | | 73 |
| 004.45.040.B40 | Altwied Briefwahl | 28,00% | | 35 |
| 004.45.063.630 | Bürgerhaus Block | 27,85% | | 83 |
| 004.45.021.212 | Landesblindenschule | 27,66% | | 161 |
| 004.45.012.121 | Rhein-Wied-Gymnasium | 27,55% | | 81 |
| 004.45.010.114 | Raiffeisenschule | 27,30% | | 80 |
| 004.45.010.100 | GS Heddesdorfer Berg | 26,98% | | 116 |
| 004.45.021.214 | Altentagesstätte Feldkirchen | 26,66% | | 157 |
| 004.45.021.211 | Grundschule Feldkirchen | 26,50% | | 119 |
| 004.45.012.122 | Historisches Rathaus | 26,49% | | 147 |
| 004.45.012.125 | Altentagesstätte Museumstr. | 25,65% | | 89 |
| 004.45.032.320 | Turnhalle TuS Rodenbach | 25,62% | | 113 |
| 004.45.040.400 | Bürgerhaus Altwied | 25,50% | | 64 |
| 004.45.031.B31 | Segendorf Briefwahl | 25,38% | | 67 |
| 004.45.031.310 | Freie Christliche Schule Neuwied | 25,09% | | 69 |
| 004.45.030.301 | Altentagesstätte AWO "Am Steg" | 24,03% | | 74 |
| 004.45.012.126 | Werner-Heisenberg-Gymnasium | 23,81% | | 55 |
| 004.45.012.128 | Heinrich-Heine-Realschule Plus | 23,20% | | 90 |
| 004.45.010.115 | Geschwister-Scholl-Schule | 22,98% | | 125 |
| 004.45.012.123 | Food Hotel GmbH | 22,10% | | 61 |
| 004.45.010.113 | Raiffeisenschule | 21,55% | | 61 |
| 004.45.032.B32 | Rodenbach Briefwahl | 21,15% | | 44 |
| 004.45.031.311 | Bürgerhaus Segendorf | 21,01% | | 79 |
| 004.45.030.302 | Ev. Gemeindehaus | 20,58% | | 85 |
| 004.45.012.127 | Landesschule für Gehörlose | 20,23% | | 70 |
| 004.45.010.112 | Raiffeisenschule | 20,00% | | 77 |
| 004.45.010.110 | Altentagesstätte (AWO) | 14,88% | | 57 |

Wilke (GRÜNE) - Rangfolge Landtagswahl 13.03.2016 Wahlkreisstimmen

Ergebnisse in den Stimmbezirken nach Stimmenanteil (in %) sortiert

| Nr | Stimmbezirk | Ergebnis | Grafik | Stimmen |
|----------------|------------------------------------|----------|--------|---------|
| 004.45.031.B31 | Segendorf Briefwahl | 9,85% | | 26 |
| 004.45.062.621 | Heinrich-Haus | 8,33% | | 29 |
| 004.45.040.B40 | Altwied Briefwahl | 8,00% | | 10 |
| 004.45.030.302 | Ev. Gemeindehaus | 7,51% | | 31 |
| 004.45.061.613 | Margaretenschule | 7,34% | | 19 |
| 004.45.012.120 | David-Roentgen-Schule | 7,31% | | 22 |
| 004.45.012.126 | Werner-Heisenberg-Gymnasium | 6,93% | | 16 |
| 004.45.012.121 | Rhein-Wied-Gymnasium | 6,80% | | 20 |
| 004.45.021.212 | Landesblindenschule | 6,70% | | 39 |
| 004.45.031.310 | Freie Christliche Schule Neuwied | 6,55% | | 18 |
| 004.45.012.125 | Altentagesstätte Museumstr. | 6,34% | | 22 |
| 004.45.061.615 | Ehemalige Hauptschule Rommersdorf | 6,28% | | 30 |
| 004.45.032.B32 | Rodenbach Briefwahl | 6,25% | | 13 |
| 004.45.010.B10 | Heddesdorf Briefwahl | 6,19% | | 62 |
| 004.45.062.620 | Heinrich-Haus | 6,19% | | 20 |
| 004.45.061.B61 | Heimbach-Weis Briefwahl | 6,09% | | 81 |
| 004.45.040.400 | Bürgerhaus Altwied | 5,98% | | 15 |
| 004.45.012.128 | Heinrich-Heine-Realschule Plus | 5,93% | | 23 |
| 004.45.062.B62 | Engers Briefwahl | 5,90% | | 40 |
| 004.45.031.311 | Bürgerhaus Segendorf | 5,85% | | 22 |
| 004.45.030.301 | Altentagesstätte AWO "Am Steg" | 5,84% | | 18 |
| 004.45.061.612 | Berufsbildungswerk - Freizeitforum | 5,66% | | 18 |
| 004.45.021.214 | Altentagesstätte Feldkirchen | 5,60% | | 33 |
| 004.45.010.100 | GS Heddesdorfer Berg | 5,58% | | 24 |
| 004.45.030.B30 | Niederbieber Briefwahl | 5,57% | | 22 |
| 004.45.010.101 | GS Heddesdorfer Berg | 5,54% | | 40 |
| 004.45.020.B20 | Irlisch Briefwahl | 5,36% | | 44 |
| 004.45.021.210 | Clubhaus Hüllenberg | 5,33% | | 9 |
| 004.45.012.122 | Historisches Rathaus | 5,23% | | 29 |
| 004.45.021.213 | Turnhalle TV Feldkirchen | 5,17% | | 25 |
| 004.45.012.123 | Food Hotel GmbH | 5,07% | | 14 |
| 004.45.063.630 | Bürgerhaus Block | 5,03% | | 15 |
| 004.45.050.B50 | Oberbieber Briefwahl | 5,01% | | 41 |
| 004.45.010.110 | Altentagesstätte (AWO) | 4,96% | | 19 |
| 004.45.021.B21 | Feldkirchen Briefwahl | 4,95% | | 34 |
| 004.45.062.623 | Grundschule Kunostein | 4,92% | | 25 |
| 004.45.021.211 | Grundschule Feldkirchen | 4,90% | | 22 |
| 004.45.030.300 | Tagungsvilla Weißer Berg | 4,85% | | 24 |
| 004.45.032.320 | Turnhalle TuS Rodenbach | 4,76% | | 21 |
| 004.45.060.605 | Grundschule Wülfersberg | 4,67% | | 30 |
| 004.45.020.207 | Grundschule St. Georg | 4,44% | | 26 |
| 004.45.050.507 | Friedrich-Ebert-Schule | 4,44% | | 23 |
| 004.45.033.B33 | Torney Briefwahl | 4,35% | | 6 |
| 004.45.012.B12 | Innenstadt Briefwahl | 4,32% | | 40 |
| 004.45.060.606 | Grundschule Wülfersberg | 4,32% | | 32 |
| 004.45.063.B63 | Block Briefwahl | 4,27% | | 5 |
| 004.45.050.508 | Friedrich-Ebert-Schule | 4,24% | | 25 |
| 004.45.010.115 | Geschwister-Scholl-Schule | 4,23% | | 23 |
| 004.45.020.208 | Grundschule St. Georg | 4,17% | | 23 |
| 004.45.033.330 | Bürgerhaus Torney | 4,05% | | 13 |
| 004.45.061.611 | Margaretenschule | 4,04% | | 20 |
| 004.45.061.614 | Ehemalige Hauptschule Rommersdorf | 3,92% | | 16 |
| 004.45.061.610 | Berufsbildungswerk - Freizeitforum | 3,77% | | 14 |
| 004.45.050.506 | Friedrich-Ebert-Schule | 3,76% | | 21 |
| 004.45.033.331 | Bürgerhaus Torney | 3,67% | | 14 |
| 004.45.020.206 | Grundschule St. Georg | 3,51% | | 19 |
| 004.45.012.127 | Landesschule für Gehörlose | 3,47% | | 12 |
| 004.45.062.622 | Grundschule Kunostein | 3,40% | | 16 |
| 004.45.010.112 | Raiffeisenschule | 3,12% | | 12 |
| 004.45.010.111 | Josef-Ecker-Stift | 3,02% | | 15 |
| 004.45.030.303 | Katholisches Pfarrheim | 2,75% | | 13 |
| 004.45.060.B60 | Gladbach Briefwahl | 2,55% | | 6 |
| 004.45.010.113 | Raiffeisenschule | 2,12% | | 6 |
| 004.45.010.114 | Raiffeisenschule | 1,37% | | 4 |

































































Störmer (FDP) - Rangfolge Landtagswahl 13.03.2016 Wahlkreisstimmen

Ergebnisse in den Stimmbezirken nach Stimmenanteil (in %) sortiert

| Nr | Stimmbezirk | Ergebnis | Grafik | Stimmen |
|----------------|------------------------------------|----------|--------|---------|
| 004.45.061.610 | Berufsbildungswerk - Freizeitforum | 9,97% | | 37 |
| 004.45.021.210 | Clubhaus Hüllenberg | 8,28% | | 14 |
| 004.45.061.613 | Margaretenschule | 8,11% | | 21 |
| 004.45.061.611 | Margaretenschule | 8,08% | | 40 |
| 004.45.062.B62 | Engers Briefwahl | 7,96% | | 54 |
| 004.45.062.622 | Grundschule Kunostein | 7,87% | | 37 |
| 004.45.061.615 | Ehemalige Hauptschule Rommersdorf | 7,11% | | 34 |
| 004.45.012.126 | Werner-Heisenberg-Gymnasium | 6,93% | | 16 |
| 004.45.010.100 | GS Heddesdorfer Berg | 6,74% | | 29 |
| 004.45.061.614 | Ehemalige Hauptschule Rommersdorf | 6,62% | | 27 |
| 004.45.061.B61 | Heimbach-Weis Briefwahl | 6,54% | | 87 |
| 004.45.062.620 | Heinrich-Haus | 6,50% | | 21 |
| 004.45.031.B31 | Segendorf Briefwahl | 6,44% | | 17 |
| 004.45.031.311 | Bürgerhaus Segendorf | 6,38% | | 24 |
| 004.45.030.302 | Ev. Gemeindehaus | 6,30% | | 26 |
| 004.45.030.B30 | Niederbieber Briefwahl | 6,08% | | 24 |
| 004.45.050.B50 | Oberbieber Briefwahl | 5,99% | | 49 |
| 004.45.063.B63 | Block Briefwahl | 5,98% | | 7 |
| 004.45.060.606 | Grundschule Wülfersberg | 5,94% | | 44 |
| 004.45.010.111 | Josef-Ecker-Stift | 5,85% | | 29 |
| 004.45.063.630 | Bürgerhaus Block | 5,70% | | 17 |
| 004.45.021.212 | Landesblindenschule | 5,67% | | 33 |
| 004.45.021.214 | Altentagesstätte Feldkirchen | 5,60% | | 33 |
| 004.45.030.303 | Katholisches Pfarrheim | 5,51% | | 26 |
| 004.45.012.123 | Food Hotel GmbH | 5,43% | | 15 |
| 004.45.061.612 | Berufsbildungswerk - Freizeitforum | 5,35% | | 17 |
| 004.45.032.B32 | Rodenbach Briefwahl | 5,29% | | 11 |
| 004.45.030.300 | Tagungsvilla Weißer Berg | 5,25% | | 26 |
| 004.45.010.112 | Raiffeisenschule | 5,19% | | 20 |
| 004.45.012.125 | Altentagesstätte Museumstr. | 5,19% | | 18 |
| 004.45.012.B12 | Innenstadt Briefwahl | 5,18% | | 48 |
| 004.45.040.400 | Bürgerhaus Altwied | 5,18% | | 13 |
| 004.45.062.623 | Grundschule Kunostein | 5,12% | | 26 |
| 004.45.010.101 | GS Heddesdorfer Berg | 4,99% | | 36 |
| 004.45.012.122 | Historisches Rathaus | 4,86% | | 27 |
| 004.45.021.B21 | Feldkirchen Briefwahl | 4,80% | | 33 |
| 004.45.020.206 | Grundschule St. Georg | 4,80% | | 26 |
| 004.45.020.B20 | Irlich Briefwahl | 4,63% | | 38 |
| 004.45.021.213 | Turnhalle TV Feldkirchen | 4,55% | | 22 |
| 004.45.012.120 | David-Roentgen-Schule | 4,32% | | 13 |
| 004.45.010.113 | Raiffeisenschule | 4,24% | | 12 |
| 004.45.010.115 | Geschwister-Scholl-Schule | 4,23% | | 23 |
| 004.45.012.121 | Rhein-Wied-Gymnasium | 4,08% | | 12 |
| 004.45.032.320 | Turnhalle TuS Rodenbach | 4,08% | | 18 |
| 004.45.050.507 | Friedrich-Ebert-Schule | 4,05% | | 21 |
| 004.45.021.211 | Grundschule Feldkirchen | 4,01% | | 18 |
| 004.45.010.B10 | Heddesdorf Briefwahl | 4,00% | | 40 |
| 004.45.033.331 | Bürgerhaus Torney | 3,94% | | 15 |
| 004.45.030.301 | Altentagesstätte AWO "Am Steg" | 3,90% | | 12 |
| 004.45.060.B60 | Gladbach Briefwahl | 3,83% | | 9 |
| 004.45.020.208 | Grundschule St. Georg | 3,63% | | 20 |
| 004.45.033.B33 | Torney Briefwahl | 3,62% | | 5 |
| 004.45.012.128 | Heinrich-Heine-Realschule Plus | 3,61% | | 14 |
| 004.45.062.621 | Heinrich-Haus | 3,45% | | 12 |
| 004.45.040.B40 | Altwied Briefwahl | 3,20% | | 4 |
| 004.45.050.508 | Friedrich-Ebert-Schule | 3,06% | | 18 |
| 004.45.060.605 | Grundschule Wülfersberg | 2,80% | | 18 |
| 004.45.020.207 | Grundschule St. Georg | 2,74% | | 16 |
| 004.45.050.506 | Friedrich-Ebert-Schule | 2,68% | | 15 |
| 004.45.031.310 | Freie Christliche Schule Neuwied | 2,55% | | 7 |
| 004.45.033.330 | Bürgerhaus Torney | 2,49% | | 8 |
| 004.45.010.110 | Altentagesstätte (AWO) | 2,09% | | 8 |
| 004.45.010.114 | Raiffeisenschule | 2,05% | | 6 |
| 004.45.012.127 | Landesschule für Gehörlose | 1,73% | | 6 |

Bülow (DIE LINKE) - Rangfolge Landtagswahl 13.03.2016 Wahlkreisstimmen

Ergebnisse in den Stimmbezirken nach Stimmenanteil (in %) sortiert

| Nr | Stimmbezirk | Ergebnis | Grafik | Stimmen |
|----------------|------------------------------------|----------|--------------------------------------------------------------------------------------|---------|
| 004.45.012.123 | Food Hotel GmbH | 8,33% |  | 23 |
| 004.45.010.114 | Raiffeisenschule | 7,17% |  | 21 |
| 004.45.012.121 | Rhein-Wied-Gymnasium | 6,80% |  | 20 |
| 004.45.012.122 | Historisches Rathaus | 6,67% |  | 37 |
| 004.45.012.126 | Werner-Heisenberg-Gymnasium | 6,49% |  | 15 |
| 004.45.012.125 | Altentagesstätte Museumstr. | 6,05% |  | 21 |
| 004.45.012.128 | Heinrich-Heine-Realschule Plus | 5,67% |  | 22 |
| 004.45.050.506 | Friedrich-Ebert-Schule | 5,55% |  | 31 |
| 004.45.062.623 | Grundschule Kunostein | 5,51% |  | 28 |
| 004.45.010.112 | Raiffeisenschule | 5,45% |  | 21 |
| 004.45.031.310 | Freie Christliche Schule Neuwied | 5,45% |  | 15 |
| 004.45.062.620 | Heinrich-Haus | 5,26% |  | 17 |
| 004.45.012.127 | Landesschule für Gehörlose | 5,20% |  | 18 |
| 004.45.030.301 | Altentagesstätte AWO "Am Steg" | 5,19% |  | 16 |
| 004.45.033.B33 | Torney Briefwahl | 5,07% |  | 7 |
| 004.45.033.330 | Bürgerhaus Torney | 4,98% |  | 16 |
| 004.45.010.110 | Altentagesstätte (AWO) | 4,96% |  | 19 |
| 004.45.010.113 | Raiffeisenschule | 4,95% |  | 14 |
| 004.45.062.621 | Heinrich-Haus | 4,89% |  | 17 |
| 004.45.030.303 | Katholisches Pfarrheim | 4,87% |  | 23 |
| 004.45.061.614 | Ehemalige Hauptschule Rommersdorf | 4,66% |  | 19 |
| 004.45.010.115 | Geschwister-Scholl-Schule | 4,60% |  | 25 |
| 004.45.063.630 | Bürgerhaus Block | 4,36% |  | 13 |
| 004.45.012.120 | David-Roentgen-Schule | 4,32% |  | 13 |
| 004.45.050.507 | Friedrich-Ebert-Schule | 4,25% |  | 22 |
| 004.45.010.111 | Josef-Ecker-Stift | 4,23% |  | 21 |
| 004.45.061.612 | Berufsbildungswerk - Freizeitforum | 4,09% |  | 13 |
| 004.45.062.622 | Grundschule Kunostein | 4,04% |  | 19 |
| 004.45.010.100 | GS Heddesdorfer Berg | 3,95% |  | 17 |
| 004.45.033.331 | Bürgerhaus Torney | 3,94% |  | 15 |
| 004.45.010.101 | GS Heddesdorfer Berg | 3,88% |  | 28 |
| 004.45.012.B12 | Innenstadt Briefwahl | 3,56% |  | 33 |
| 004.45.060.605 | Grundschule Wülfersberg | 3,43% |  | 22 |
| 004.45.060.B60 | Gladbach Briefwahl | 3,40% |  | 8 |
| 004.45.030.302 | Ev. Gemeindehaus | 3,39% |  | 14 |
| 004.45.032.B32 | Rodenbach Briefwahl | 3,37% |  | 7 |
| 004.45.061.613 | Margaretenschule | 3,09% |  | 8 |
| 004.45.010.B10 | Heddesdorf Briefwahl | 3,00% |  | 30 |
| 004.45.020.206 | Grundschule St. Georg | 2,95% |  | 16 |
| 004.45.061.615 | Ehemalige Hauptschule Rommersdorf | 2,93% |  | 14 |
| 004.45.021.212 | Landesblindenschule | 2,92% |  | 17 |
| 004.45.021.B21 | Feldkirchen Briefwahl | 2,91% |  | 20 |
| 004.45.020.207 | Grundschule St. Georg | 2,91% |  | 17 |
| 004.45.021.211 | Grundschule Feldkirchen | 2,90% |  | 13 |
| 004.45.030.300 | Tagungsvilla Weißer Berg | 2,83% |  | 14 |
| 004.45.020.208 | Grundschule St. Georg | 2,72% |  | 15 |
| 004.45.020.B20 | Irllich Briefwahl | 2,68% |  | 22 |
| 004.45.031.B31 | Segendorf Briefwahl | 2,65% |  | 7 |
| 004.45.061.611 | Margaretenschule | 2,63% |  | 13 |
| 004.45.061.610 | Berufsbildungswerk - Freizeitforum | 2,43% |  | 9 |
| 004.45.031.311 | Bürgerhaus Segendorf | 2,39% |  | 9 |
| 004.45.021.214 | Altentagesstätte Feldkirchen | 2,38% |  | 14 |
| 004.45.050.508 | Friedrich-Ebert-Schule | 2,38% |  | 14 |
| 004.45.050.B50 | Oberbieber Briefwahl | 2,32% |  | 19 |
| 004.45.032.320 | Turnhalle TuS Rodenbach | 2,27% |  | 10 |
| 004.45.030.B30 | Niederbieber Briefwahl | 2,03% |  | 8 |
| 004.45.062.B62 | Engers Briefwahl | 1,92% |  | 13 |
| 004.45.021.210 | Clubhaus Hüllenberg | 1,78% |  | 3 |
| 004.45.060.606 | Grundschule Wülfersberg | 1,75% |  | 13 |
| 004.45.021.213 | Turnhalle TV Feldkirchen | 1,65% |  | 8 |
| 004.45.040.400 | Bürgerhaus Altwied | 1,59% |  | 4 |
| 004.45.061.B61 | Heimbach-Weis Briefwahl | 1,58% |  | 21 |
| 004.45.040.B40 | Altwied Briefwahl | 0,80% |  | 1 |
| 004.45.063.B63 | Block Briefwahl | 0,00% |  | 0 |

































































Franz (FREIE WÄHLER) - Rangfolge Landtagswahl 13.03.2016 Wahlkreisstimmen

Ergebnisse in den Stimmbezirken nach Stimmenanteil (in %) sortiert

| Nr | Stimmbezirk | Ergebnis | Grafik | Stimmen |
|----------------|------------------------------------|----------|--------|---------|
| 004.45.062.623 | Grundschule Kunostein | 5,12% | | 26 |
| 004.45.063.630 | Bürgerhaus Block | 4,36% | | 13 |
| 004.45.021.213 | Turnhalle TV Feldkirchen | 3,93% | | 19 |
| 004.45.020.206 | Grundschule St. Georg | 3,87% | | 21 |
| 004.45.033.331 | Bürgerhaus Torney | 3,67% | | 14 |
| 004.45.010.110 | Altentagesstätte (AWO) | 3,66% | | 14 |
| 004.45.033.B33 | Torney Briefwahl | 3,62% | | 5 |
| 004.45.010.B10 | Heddesdorf Briefwahl | 3,60% | | 36 |
| 004.45.062.621 | Heinrich-Haus | 3,45% | | 12 |
| 004.45.031.311 | Bürgerhaus Segendorf | 3,19% | | 12 |
| 004.45.033.330 | Bürgerhaus Torney | 3,12% | | 10 |
| 004.45.062.B62 | Engers Briefwahl | 3,10% | | 21 |
| 004.45.061.B61 | Heimbach-Weis Briefwahl | 3,08% | | 41 |
| 004.45.061.611 | Margaretenschule | 3,03% | | 15 |
| 004.45.020.B20 | Irlich Briefwahl | 2,92% | | 24 |
| 004.45.050.507 | Friedrich-Ebert-Schule | 2,90% | | 15 |
| 004.45.012.B12 | Innenstadt Briefwahl | 2,81% | | 26 |
| 004.45.040.400 | Bürgerhaus Altwied | 2,79% | | 7 |
| 004.45.030.303 | Katholisches Pfarrheim | 2,75% | | 13 |
| 004.45.020.208 | Grundschule St. Georg | 2,72% | | 15 |
| 004.45.012.121 | Rhein-Wied-Gymnasium | 2,72% | | 8 |
| 004.45.032.320 | Turnhalle TuS Rodenbach | 2,72% | | 12 |
| 004.45.021.214 | Altentagesstätte Feldkirchen | 2,72% | | 16 |
| 004.45.030.302 | Ev. Gemeindehaus | 2,66% | | 11 |
| 004.45.010.101 | GS Heddesdorfer Berg | 2,63% | | 19 |
| 004.45.010.111 | Josef-Ecker-Stift | 2,62% | | 13 |
| 004.45.021.B21 | Feldkirchen Briefwahl | 2,62% | | 18 |
| 004.45.063.B63 | Block Briefwahl | 2,56% | | 3 |
| 004.45.010.113 | Raiffeisenschule | 2,47% | | 7 |
| 004.45.021.211 | Grundschule Feldkirchen | 2,45% | | 11 |
| 004.45.020.207 | Grundschule St. Georg | 2,39% | | 14 |
| 004.45.010.114 | Raiffeisenschule | 2,39% | | 7 |
| 004.45.021.210 | Clubhaus Hüllenberg | 2,37% | | 4 |
| 004.45.010.112 | Raiffeisenschule | 2,34% | | 9 |
| 004.45.012.128 | Heinrich-Heine-Realschule Plus | 2,32% | | 9 |
| 004.45.030.300 | Tagungsvilla Weißer Berg | 2,22% | | 11 |
| 004.45.050.508 | Friedrich-Ebert-Schule | 2,21% | | 13 |
| 004.45.010.115 | Geschwister-Scholl-Schule | 2,21% | | 12 |
| 004.45.060.605 | Grundschule Wülfersberg | 2,18% | | 14 |
| 004.45.050.506 | Friedrich-Ebert-Schule | 2,15% | | 12 |
| 004.45.060.B60 | Gladbach Briefwahl | 2,13% | | 5 |
| 004.45.062.622 | Grundschule Kunostein | 2,13% | | 10 |
| 004.45.010.100 | GS Heddesdorfer Berg | 2,09% | | 9 |
| 004.45.050.B50 | Oberbieber Briefwahl | 2,08% | | 17 |
| 004.45.021.212 | Landesblindenschule | 2,06% | | 12 |
| 004.45.012.125 | Altentagesstätte Museumstr. | 2,02% | | 7 |
| 004.45.061.614 | Ehemalige Hauptschule Rommersdorf | 1,96% | | 8 |
| 004.45.032.B32 | Rodenbach Briefwahl | 1,92% | | 4 |
| 004.45.061.612 | Berufsbildungswerk - Freizeitforum | 1,89% | | 6 |
| 004.45.061.615 | Ehemalige Hauptschule Rommersdorf | 1,88% | | 9 |
| 004.45.062.620 | Heinrich-Haus | 1,86% | | 6 |
| 004.45.012.123 | Food Hotel GmbH | 1,81% | | 5 |
| 004.45.012.126 | Werner-Heisenberg-Gymnasium | 1,73% | | 4 |
| 004.45.012.122 | Historisches Rathaus | 1,62% | | 9 |
| 004.45.061.610 | Berufsbildungswerk - Freizeitforum | 1,62% | | 6 |
| 004.45.061.613 | Margaretenschule | 1,54% | | 4 |
| 004.45.030.B30 | Niederbieber Briefwahl | 1,52% | | 6 |
| 004.45.060.606 | Grundschule Wülfersberg | 1,35% | | 10 |
| 004.45.030.301 | Altentagesstätte AWO "Am Steg" | 1,30% | | 4 |
| 004.45.031.B31 | Segendorf Briefwahl | 1,14% | | 3 |
| 004.45.031.310 | Freie Christliche Schule Neuwied | 1,09% | | 3 |
| 004.45.012.120 | David-Roentgen-Schule | 1,00% | | 3 |
| 004.45.012.127 | Landesschule für Gehörlose | 0,87% | | 3 |
| 004.45.040.B40 | Altwied Briefwahl | 0,80% | | 1 |

Dr. Bollinger (AfD) - Rangfolge Landtagswahl 13.03.2016 Wahlkreisstimmen

Ergebnisse in den Stimmbezirken nach Stimmenanteil (in %) sortiert

| Nr | Stimmbezirk | Ergebnis | Grafik | Stimmen |
|----------------|------------------------------------|----------|--------------------------------------------------------------------------------------|---------|
| 004.45.010.113 | Raiffeisenschule | 21,20% |  | 60 |
| 004.45.033.331 | Bürgerhaus Torney | 19,42% |  | 74 |
| 004.45.030.301 | Altentagesstätte AWO "Am Steg" | 18,83% |  | 58 |
| 004.45.020.207 | Grundschule St. Georg | 18,12% |  | 106 |
| 004.45.010.115 | Geschwister-Scholl-Schule | 17,83% |  | 97 |
| 004.45.010.112 | Raiffeisenschule | 17,66% |  | 68 |
| 004.45.020.206 | Grundschule St. Georg | 17,16% |  | 93 |
| 004.45.032.B32 | Rodenbach Briefwahl | 16,83% |  | 35 |
| 004.45.032.320 | Turnhalle TuS Rodenbach | 16,78% |  | 74 |
| 004.45.020.208 | Grundschule St. Georg | 16,52% |  | 91 |
| 004.45.021.211 | Grundschule Feldkirchen | 16,48% |  | 74 |
| 004.45.030.303 | Katholisches Pfarrheim | 16,10% |  | 76 |
| 004.45.033.330 | Bürgerhaus Torney | 15,89% |  | 51 |
| 004.45.063.630 | Bürgerhaus Block | 15,77% |  | 47 |
| 004.45.031.311 | Bürgerhaus Segendorf | 15,69% |  | 59 |
| 004.45.010.114 | Raiffeisenschule | 15,36% |  | 45 |
| 004.45.012.121 | Rhein-Wied-Gymnasium | 14,29% |  | 42 |
| 004.45.010.101 | GS Heddesdorfer Berg | 13,85% |  | 100 |
| 004.45.061.612 | Berufsbildungswerk - Freizeitforum | 13,84% |  | 44 |
| 004.45.012.125 | Altentagesstätte Museumstr. | 13,54% |  | 47 |
| 004.45.030.302 | Ev. Gemeindehaus | 13,32% |  | 55 |
| 004.45.031.310 | Freie Christliche Schule Neuwied | 13,09% |  | 36 |
| 004.45.012.126 | Werner-Heisenberg-Gymnasium | 12,99% |  | 30 |
| 004.45.012.122 | Historisches Rathaus | 12,97% |  | 72 |
| 004.45.040.400 | Bürgerhaus Altwied | 12,75% |  | 32 |
| 004.45.050.507 | Friedrich-Ebert-Schule | 12,74% |  | 66 |
| 004.45.050.506 | Friedrich-Ebert-Schule | 12,70% |  | 71 |
| 004.45.012.123 | Food Hotel GmbH | 12,68% |  | 35 |
| 004.45.010.B10 | Heddesdorf Briefwahl | 12,59% |  | 126 |
| 004.45.021.212 | Landesblindenschule | 12,54% |  | 73 |
| 004.45.010.110 | Altentagesstätte (AWO) | 12,53% |  | 48 |
| 004.45.012.B12 | Innenstadt Briefwahl | 12,42% |  | 115 |
| 004.45.021.213 | Turnhalle TV Feldkirchen | 12,40% |  | 60 |
| 004.45.010.100 | GS Heddesdorfer Berg | 12,33% |  | 53 |
| 004.45.030.300 | Tagungsvilla Weißer Berg | 12,32% |  | 61 |
| 004.45.061.615 | Ehemalige Hauptschule Rommersdorf | 12,13% |  | 58 |
| 004.45.050.508 | Friedrich-Ebert-Schule | 12,05% |  | 71 |
| 004.45.061.611 | Margaretschule | 11,92% |  | 59 |
| 004.45.010.111 | Josef-Ecker-Stift | 11,90% |  | 59 |
| 004.45.021.214 | Altentagesstätte Feldkirchen | 11,71% |  | 69 |
| 004.45.033.B33 | Torney Briefwahl | 11,59% |  | 16 |
| 004.45.012.128 | Heinrich-Heine-Realschule Plus | 11,34% |  | 44 |
| 004.45.012.120 | David-Roentgen-Schule | 11,30% |  | 34 |
| 004.45.062.623 | Grundschule Kunostein | 11,02% |  | 56 |
| 004.45.012.127 | Landesschule für Gehörlose | 10,98% |  | 38 |
| 004.45.030.B30 | Niederbieber Briefwahl | 10,89% |  | 43 |
| 004.45.062.620 | Heinrich-Haus | 10,84% |  | 35 |
| 004.45.060.606 | Grundschule Wülfersberg | 10,80% |  | 80 |
| 004.45.062.621 | Heinrich-Haus | 10,63% |  | 37 |
| 004.45.040.B40 | Altwied Briefwahl | 10,40% |  | 13 |
| 004.45.021.B21 | Feldkirchen Briefwahl | 10,33% |  | 71 |
| 004.45.062.B62 | Engers Briefwahl | 10,03% |  | 68 |
| 004.45.050.B50 | Oberbieber Briefwahl | 9,90% |  | 81 |
| 004.45.062.622 | Grundschule Kunostein | 9,79% |  | 46 |
| 004.45.061.613 | Margaretschule | 9,27% |  | 24 |
| 004.45.061.614 | Ehemalige Hauptschule Rommersdorf | 8,58% |  | 35 |
| 004.45.060.605 | Grundschule Wülfersberg | 8,57% |  | 55 |
| 004.45.061.610 | Berufsbildungswerk - Freizeitforum | 8,36% |  | 31 |
| 004.45.031.B31 | Segendorf Briefwahl | 8,33% |  | 22 |
| 004.45.061.B61 | Heimbach-Weis Briefwahl | 7,97% |  | 106 |
| 004.45.020.B20 | Irlich Briefwahl | 6,58% |  | 54 |
| 004.45.063.B63 | Block Briefwahl | 4,27% |  | 5 |
| 004.45.060.B60 | Gladbach Briefwahl | 4,26% |  | 10 |
| 004.45.021.210 | Clubhaus Hüllenberg | 4,14% |  | 7 |

Notizen

3.2 Rangfolge der Wahlbeteiligung der Wahlkreisstimmen

Wahlbeteiligung - Rangfolge Landtagswahl 13.03.2016 Wahlkreisstimmen

Ergebnisse in den Stimmbezirken nach Stimmenanteil (in %) sortiert

| Nr | Stimmbezirk | Ergebnis | Grafik | Stimmen |
|----------------|------------------------------------|----------|--------|---------|
| 004.45.021.214 | Altentagesstätte Feldkirchen | 69,86% | | 598 |
| 004.45.060.606 | Grundschule Wülfersberg | 68,76% | | 757 |
| 004.45.030.302 | Ev. Gemeindehaus | 65,63% | | 422 |
| 004.45.010.111 | Josef-Ecker-Stift | 57,88% | | 507 |
| 004.45.021.212 | Landesblindenschule | 54,10% | | 587 |
| 004.45.060.605 | Grundschule Wülfersberg | 52,91% | | 655 |
| 004.45.033.331 | Bürgerhaus Torney | 52,42% | | 390 |
| 004.45.021.210 | Clubhaus Hüllenberg | 51,20% | | 170 |
| 004.45.021.211 | Grundschule Feldkirchen | 51,06% | | 459 |
| 004.45.040.400 | Bürgerhaus Altwied | 49,23% | | 256 |
| 004.45.061.611 | Margaretenschule | 49,21% | | 501 |
| 004.45.030.300 | Tagungsvilla Weißer Berg | 48,65% | | 503 |
| 004.45.021.213 | Turnhalle TV Feldkirchen | 48,52% | | 491 |
| 004.45.010.100 | GS Heddesdorfer Berg | 48,45% | | 437 |
| 004.45.031.310 | Freie Christliche Schule Neuwied | 48,11% | | 280 |
| 004.45.031.311 | Bürgerhaus Segendorf | 48,06% | | 385 |
| 004.45.010.112 | Raiffeischule | 47,14% | | 396 |
| 004.45.030.303 | Katholisches Pfarrheim | 46,95% | | 485 |
| 004.45.050.508 | Friedrich-Ebert-Schule | 46,92% | | 601 |
| 004.45.050.506 | Friedrich-Ebert-Schule | 46,56% | | 576 |
| 004.45.033.330 | Bürgerhaus Torney | 46,53% | | 322 |
| 004.45.010.101 | GS Heddesdorfer Berg | 45,44% | | 733 |
| 004.45.062.622 | Grundschule Kunostein | 45,16% | | 480 |
| 004.45.062.623 | Grundschule Kunostein | 44,87% | | 516 |
| 004.45.032.320 | Turnhalle TuS Rodenbach | 44,73% | | 454 |
| 004.45.012.128 | Heinrich-Heine-Realschule Plus | 43,99% | | 395 |
| 004.45.012.127 | Landesschule für Gehörlose | 43,85% | | 353 |
| 004.45.020.207 | Grundschule St. Georg | 43,57% | | 596 |
| 004.45.061.613 | Margaretenschule | 43,34% | | 267 |
| 004.45.063.630 | Bürgerhaus Block | 43,08% | | 305 |
| 004.45.030.301 | Altentagesstätte AWO "Am Steg" | 42,80% | | 318 |
| 004.45.010.110 | Altentagesstätte (AWO) | 42,78% | | 397 |
| 004.45.012.125 | Altentagesstätte Museumstr. | 42,42% | | 358 |
| 004.45.020.206 | Grundschule St. Georg | 41,27% | | 548 |
| 004.45.020.208 | Grundschule St. Georg | 40,29% | | 562 |
| 004.45.050.507 | Friedrich-Ebert-Schule | 40,26% | | 525 |
| 004.45.061.610 | Berufsbildungswerk - Freizeitforum | 40,11% | | 379 |
| 004.45.061.614 | Ehemalige Hauptschule Rommersdorf | 39,96% | | 412 |
| 004.45.010.115 | Geschwister-Schöll-Schule | 39,54% | | 552 |
| 004.45.062.621 | Heinrich-Haus | 39,39% | | 351 |
| 004.45.062.620 | Heinrich-Haus | 39,34% | | 336 |
| 004.45.061.612 | Berufsbildungswerk - Freizeitforum | 39,24% | | 321 |
| 004.45.012.126 | Werner-Heisenberg-Gymnasium | 39,04% | | 235 |
| 004.45.061.615 | Ehemalige Hauptschule Rommersdorf | 38,64% | | 490 |
| 004.45.012.120 | David-Roentgen-Schule | 37,91% | | 312 |
| 004.45.010.113 | Raiffeischule | 37,80% | | 299 |
| 004.45.010.114 | Raiffeischule | 37,53% | | 304 |
| 004.45.012.121 | Rhein-Wied-Gymnasium | 37,52% | | 296 |
| 004.45.012.122 | Historisches Rathaus | 36,32% | | 576 |
| 004.45.012.123 | Food Hotel GmbH | 30,43% | | 279 |

3.3 Rangfolge der Nichtwähler der Wahlkreisstimmen

Nichtwähler - Rangfolge Landtagswahl 13.03.2016 Wahlkreisstimmen

Ergebnisse in den Stimmbezirken nach Stimmenanteil (in %) sortiert

| Nr | Stimmbezirk | Ergebnis | Grafik | Stimmen |
|----------------|------------------------------------|----------|--------|---------|
| 004.45.012.123 | Food Hotel GmbH | 69,57% | | 638 |
| 004.45.012.122 | Historisches Rathaus | 63,68% | | 1.010 |
| 004.45.012.121 | Rhein-Wied-Gymnasium | 62,48% | | 493 |
| 004.45.010.114 | Raiffeisenschule | 62,47% | | 506 |
| 004.45.010.113 | Raiffeisenschule | 62,20% | | 492 |
| 004.45.012.120 | David-Roentgen-Schule | 62,09% | | 511 |
| 004.45.061.615 | Ehemalige Hauptschule Rommersdorf | 61,36% | | 778 |
| 004.45.012.126 | Werner-Heisenberg-Gymnasium | 60,96% | | 367 |
| 004.45.061.612 | Berufsbildungswerk - Freizeitforum | 60,76% | | 497 |
| 004.45.062.620 | Heinrich-Haus | 60,66% | | 518 |
| 004.45.062.621 | Heinrich-Haus | 60,61% | | 540 |
| 004.45.010.115 | Geschwister-Scholl-Schule | 60,46% | | 844 |
| 004.45.061.614 | Ehemalige Hauptschule Rommersdorf | 60,04% | | 619 |
| 004.45.061.610 | Berufsbildungswerk - Freizeitforum | 59,89% | | 566 |
| 004.45.050.507 | Friedrich-Ebert-Schule | 59,74% | | 779 |
| 004.45.020.208 | Grundschule St. Georg | 59,71% | | 833 |
| 004.45.020.206 | Grundschule St. Georg | 58,73% | | 780 |
| 004.45.012.125 | Altentagesstätte Museumstr. | 57,58% | | 486 |
| 004.45.010.110 | Altentagesstätte (AWO) | 57,22% | | 531 |
| 004.45.030.301 | Altentagesstätte AWO "Am Steg" | 57,20% | | 425 |
| 004.45.063.630 | Bürgerhaus Block | 56,92% | | 403 |
| 004.45.061.613 | Margaretenschule | 56,66% | | 349 |
| 004.45.020.207 | Grundschule St. Georg | 56,43% | | 772 |
| 004.45.012.127 | Landesschule für Gehörlose | 56,15% | | 452 |
| 004.45.012.128 | Heinrich-Heine-Realschule Plus | 56,01% | | 503 |
| 004.45.032.320 | Turnhalle TuS Rodenbach | 55,27% | | 561 |
| 004.45.062.623 | Grundschule Kunostein | 55,13% | | 634 |
| 004.45.062.622 | Grundschule Kunostein | 54,84% | | 583 |
| 004.45.010.101 | GS Heddesdorfer Berg | 54,56% | | 880 |
| 004.45.033.330 | Bürgerhaus Torney | 53,47% | | 370 |
| 004.45.050.506 | Friedrich-Ebert-Schule | 53,44% | | 661 |
| 004.45.050.508 | Friedrich-Ebert-Schule | 53,08% | | 680 |
| 004.45.030.303 | Katholisches Pfarrheim | 53,05% | | 548 |
| 004.45.010.112 | Raiffeisenschule | 52,86% | | 444 |
| 004.45.031.311 | Bürgerhaus Segendorf | 51,94% | | 416 |
| 004.45.031.310 | Freie Christliche Schule Neuwied | 51,89% | | 302 |
| 004.45.010.100 | GS Heddesdorfer Berg | 51,55% | | 465 |
| 004.45.021.213 | Turnhalle TV Feldkirchen | 51,48% | | 521 |
| 004.45.030.300 | Tagungsvilla Weißer Berg | 51,35% | | 531 |
| 004.45.061.611 | Margaretenschule | 50,79% | | 517 |
| 004.45.040.400 | Bürgerhaus Altwied | 50,77% | | 264 |
| 004.45.021.211 | Grundschule Feldkirchen | 48,94% | | 440 |
| 004.45.021.210 | Clubhaus Hüllenberg | 48,80% | | 162 |
| 004.45.033.331 | Bürgerhaus Torney | 47,58% | | 354 |
| 004.45.060.605 | Grundschule Wülfersberg | 47,09% | | 583 |
| 004.45.021.212 | Landesblindenschule | 45,90% | | 498 |
| 004.45.010.111 | Josef-Ecker-Stift | 42,12% | | 369 |
| 004.45.030.302 | Ev. Gemeindehaus | 34,37% | | 221 |
| 004.45.060.606 | Grundschule Wülfersberg | 31,24% | | 344 |
| 004.45.021.214 | Altentagesstätte Feldkirchen | 30,14% | | 258 |

3.4 Übersicht der Rangfolge der Landesstimmen

SPD - Rangfolge Landtagswahl 13.03.2016 Landesstimmen

Ergebnisse in den Stimmbezirken nach Stimmenanteil (in %) sortiert

| Nr | Stimmbezirk | Ergebnis | Grafik | Stimmen |
|----------------|------------------------------------|----------|--------|---------|
| 004.45.012.127 | Landesschule für Gehörlose | 53,74% | | 187 |
| 004.45.010.110 | Altentagesstätte (AWO) | 53,23% | | 206 |
| 004.45.040.B40 | Altwied Briefwahl | 49,61% | | 63 |
| 004.45.040.400 | Bürgerhaus Altwied | 47,04% | | 119 |
| 004.45.031.311 | Bürgerhaus Segendorf | 46,83% | | 177 |
| 004.45.030.302 | Ev. Gemeindehaus | 46,10% | | 189 |
| 004.45.021.210 | Clubhaus Hüllenberg | 45,88% | | 78 |
| 004.45.031.B31 | Segendorf Briefwahl | 45,49% | | 121 |
| 004.45.021.214 | Altentagesstätte Feldkirchen | 45,29% | | 269 |
| 004.45.061.613 | Margaretenschule | 45,21% | | 118 |
| 004.45.031.310 | Freie Christliche Schule Neuwied | 45,09% | | 124 |
| 004.45.021.211 | Grundschule Feldkirchen | 44,81% | | 203 |
| 004.45.012.128 | Heinrich-Heine-Realschule Plus | 44,73% | | 174 |
| 004.45.010.114 | Raiffeisenschule | 44,56% | | 131 |
| 004.45.063.B63 | Block Briefwahl | 44,44% | | 52 |
| 004.45.050.507 | Friedrich-Ebert-Schule | 43,65% | | 227 |
| 004.45.012.120 | David-Roentgen-Schule | 43,56% | | 132 |
| 004.45.021.213 | Turnhalle TV Feldkirchen | 43,21% | | 210 |
| 004.45.012.123 | Food Hotel GmbH | 43,07% | | 118 |
| 004.45.032.B32 | Rodenbach Briefwahl | 42,79% | | 89 |
| 004.45.012.126 | Werner-Heisenberg-Gymnasium | 42,67% | | 99 |
| 004.45.021.212 | Landesblindenschule | 42,44% | | 247 |
| 004.45.062.622 | Grundschule Kunostein | 42,19% | | 200 |
| 004.45.062.620 | Heinrich-Haus | 42,07% | | 138 |
| 004.45.010.100 | GS Heddesdorfer Berg | 41,63% | | 179 |
| 004.45.010.112 | Raiffeisenschule | 41,34% | | 160 |
| 004.45.021.B21 | Feldkirchen Briefwahl | 41,22% | | 284 |
| 004.45.012.125 | Altentagesstätte Museumstr. | 41,21% | | 143 |
| 004.45.050.508 | Friedrich-Ebert-Schule | 41,12% | | 243 |
| 004.45.012.122 | Historisches Rathaus | 40,97% | | 229 |
| 004.45.010.B10 | Heddesdorf Briefwahl | 40,36% | | 406 |
| 004.45.062.623 | Grundschule Kunostein | 40,35% | | 205 |
| 004.45.030.301 | Altentagesstätte AWO "Am Steg" | 40,26% | | 126 |
| 004.45.060.605 | Grundschule Wülfersberg | 40,15% | | 261 |
| 004.45.010.115 | Geschwister-Scholl-Schule | 40,15% | | 220 |
| 004.45.050.506 | Friedrich-Ebert-Schule | 39,89% | | 225 |
| 004.45.030.B30 | Niederbieber Briefwahl | 39,60% | | 158 |
| 004.45.032.320 | Turnhalle TuS Rodenbach | 39,59% | | 175 |
| 004.45.010.111 | Josef-Ecker-Stift | 39,24% | | 195 |
| 004.45.050.B50 | Oberbieber Briefwahl | 39,17% | | 322 |
| 004.45.030.300 | Tagungsvilla Weißer Berg | 39,16% | | 195 |
| 004.45.062.621 | Heinrich-Haus | 38,97% | | 136 |
| 004.45.060.B60 | Gladbach Briefwahl | 38,66% | | 92 |
| 004.45.020.B20 | Irlich Briefwahl | 38,15% | | 314 |
| 004.45.012.B12 | Innenstadt Briefwahl | 37,82% | | 351 |
| 004.45.020.207 | Grundschule St. Georg | 37,78% | | 221 |
| 004.45.010.113 | Raiffeisenschule | 37,76% | | 108 |
| 004.45.062.B62 | Engers Briefwahl | 36,70% | | 251 |
| 004.45.030.303 | Katholisches Pfarrheim | 36,50% | | 173 |
| 004.45.010.101 | GS Heddesdorfer Berg | 35,97% | | 259 |
| 004.45.020.208 | Grundschule St. Georg | 35,92% | | 199 |
| 004.45.061.610 | Berufsbildungswerk - Freizeitforum | 35,85% | | 133 |
| 004.45.033.B33 | Torney Briefwahl | 35,71% | | 50 |
| 004.45.020.206 | Grundschule St. Georg | 35,42% | | 192 |
| 004.45.061.615 | Ehemalige Hauptschule Rommersdorf | 34,37% | | 166 |
| 004.45.012.121 | Rhein-Wied-Gymnasium | 34,01% | | 100 |
| 004.45.063.630 | Bürgerhaus Block | 33,89% | | 101 |
| 004.45.061.B61 | Heimbach-Weis Briefwahl | 33,70% | | 455 |
| 004.45.061.612 | Berufsbildungswerk - Freizeitforum | 33,54% | | 107 |
| 004.45.061.614 | Ehemalige Hauptschule Rommersdorf | 33,25% | | 136 |
| 004.45.061.611 | Margaretenschule | 33,00% | | 164 |
| 004.45.033.331 | Bürgerhaus Torney | 32,53% | | 121 |
| 004.45.033.330 | Bürgerhaus Torney | 29,75% | | 94 |
| 004.45.060.606 | Grundschule Wülfersberg | 29,46% | | 218 |

CDU - Rangfolge Landtagswahl 13.03.2016 Landesstimmen
 Ergebnisse in den Stimmbezirken nach Stimmenanteil (in %) sortiert

| Nr | Stimmbezirk | Ergebnis | Grafik | Stimmen |
|----------------|------------------------------------|----------|--------|---------|
| 004.45.060.B60 | Gladbach Briefwahl | 44,54% | | 106 |
| 004.45.060.606 | Grundschule Wülfersberg | 43,51% | | 322 |
| 004.45.061.B61 | Heimbach-Weis Briefwahl | 43,04% | | 581 |
| 004.45.061.614 | Ehemalige Hauptschule Rommersdorf | 41,56% | | 170 |
| 004.45.020.B20 | Irlich Briefwahl | 40,10% | | 330 |
| 004.45.061.610 | Berufsbildungswerk - Freizeitforum | 36,93% | | 137 |
| 004.45.063.B63 | Block Briefwahl | 36,75% | | 43 |
| 004.45.033.330 | Bürgerhaus Torney | 36,39% | | 115 |
| 004.45.062.B62 | Engers Briefwahl | 36,26% | | 248 |
| 004.45.060.605 | Grundschule Wülfersberg | 34,46% | | 224 |
| 004.45.061.612 | Berufsbildungswerk - Freizeitforum | 34,17% | | 109 |
| 004.45.061.611 | Margaretenschule | 34,00% | | 169 |
| 004.45.061.615 | Ehemalige Hauptschule Rommersdorf | 33,95% | | 164 |
| 004.45.030.B30 | Niederbieber Briefwahl | 33,83% | | 135 |
| 004.45.021.B21 | Feldkirchen Briefwahl | 33,38% | | 230 |
| 004.45.050.B50 | Oberbieber Briefwahl | 32,73% | | 269 |
| 004.45.012.B12 | Innenstadt Briefwahl | 32,22% | | 299 |
| 004.45.010.111 | Josef-Ecker-Stift | 32,19% | | 160 |
| 004.45.030.300 | Tagungsvilla Weißer Berg | 31,73% | | 158 |
| 004.45.033.B33 | Torney Briefwahl | 31,43% | | 44 |
| 004.45.062.620 | Heinrich-Haus | 31,40% | | 103 |
| 004.45.033.331 | Bürgerhaus Torney | 31,18% | | 116 |
| 004.45.010.B10 | Heddesdorf Briefwahl | 31,01% | | 312 |
| 004.45.020.206 | Grundschule St. Georg | 31,00% | | 168 |
| 004.45.061.613 | Margaretenschule | 30,65% | | 80 |
| 004.45.020.207 | Grundschule St. Georg | 30,60% | | 179 |
| 004.45.020.208 | Grundschule St. Georg | 30,51% | | 169 |
| 004.45.010.101 | GS Heddesdorfer Berg | 29,72% | | 214 |
| 004.45.012.121 | Rhein-Wied-Gymnasium | 29,59% | | 87 |
| 004.45.062.622 | Grundschule Kunostein | 29,32% | | 139 |
| 004.45.062.623 | Grundschule Kunostein | 29,13% | | 148 |
| 004.45.030.303 | Katholisches Pfarrheim | 29,11% | | 138 |
| 004.45.062.621 | Heinrich-Haus | 28,94% | | 101 |
| 004.45.050.508 | Friedrich-Ebert-Schule | 28,60% | | 169 |
| 004.45.050.506 | Friedrich-Ebert-Schule | 28,37% | | 160 |
| 004.45.031.B31 | Segendorf Briefwahl | 28,20% | | 75 |
| 004.45.010.100 | GS Heddesdorfer Berg | 28,14% | | 121 |
| 004.45.063.630 | Bürgerhaus Block | 27,85% | | 83 |
| 004.45.040.B40 | Altwied Briefwahl | 27,56% | | 35 |
| 004.45.021.213 | Turnhalle TV Feldkirchen | 27,16% | | 132 |
| 004.45.021.210 | Clubhaus Hüllenberg | 27,06% | | 46 |
| 004.45.021.212 | Landesblindenschule | 26,98% | | 157 |
| 004.45.021.214 | Altentagesstätte Feldkirchen | 26,43% | | 157 |
| 004.45.012.120 | David-Roentgen-Schule | 26,40% | | 80 |
| 004.45.012.122 | Historisches Rathaus | 25,22% | | 141 |
| 004.45.010.114 | Raiffeisenschule | 25,17% | | 74 |
| 004.45.031.310 | Freie Christliche Schule Neuwied | 25,09% | | 69 |
| 004.45.032.320 | Turnhalle TuS Rodenbach | 24,89% | | 110 |
| 004.45.021.211 | Grundschule Feldkirchen | 24,50% | | 111 |
| 004.45.050.507 | Friedrich-Ebert-Schule | 24,23% | | 126 |
| 004.45.030.301 | Altentagesstätte AWO "Am Steg" | 23,64% | | 74 |
| 004.45.012.128 | Heinrich-Heine-Realschule Plus | 23,39% | | 91 |
| 004.45.032.B32 | Rodenbach Briefwahl | 23,08% | | 48 |
| 004.45.040.400 | Bürgerhaus Altwied | 22,92% | | 58 |
| 004.45.012.125 | Altentagesstätte Museumstr. | 22,48% | | 78 |
| 004.45.010.113 | Raiffeisenschule | 21,68% | | 62 |
| 004.45.012.126 | Werner-Heisenberg-Gymnasium | 21,55% | | 50 |
| 004.45.012.127 | Landesschule für Gehörlose | 21,26% | | 74 |
| 004.45.010.112 | Raiffeisenschule | 21,19% | | 82 |
| 004.45.010.115 | Geschwister-Scholl-Schule | 21,17% | | 116 |
| 004.45.030.302 | Ev. Gemeindehaus | 20,98% | | 86 |
| 004.45.012.123 | Food Hotel GmbH | 20,44% | | 56 |
| 004.45.031.311 | Bürgerhaus Segendorf | 18,25% | | 69 |
| 004.45.010.110 | Altentagesstätte (AWO) | 15,25% | | 59 |

GRÜNE - Rangfolge Landtagswahl 13.03.2016 Landesstimmen
 Ergebnisse in den Stimmbezirken nach Stimmenanteil (in %) sortiert

| Nr | Stimmbezirk | Ergebnis | Grafik | Stimmen |
|----------------|------------------------------------|----------|--------|---------|
| 004.45.031.B31 | Segendorf Briefwahl | 8,27% | | 22 |
| 004.45.012.128 | Heinrich-Heine-Realschule Plus | 8,23% | | 32 |
| 004.45.062.621 | Heinrich-Haus | 7,45% | | 26 |
| 004.45.061.612 | Berufsbildungswerk - Freizeitforum | 6,90% | | 22 |
| 004.45.040.400 | Bürgerhaus Altwied | 6,72% | | 17 |
| 004.45.012.120 | David-Roentgen-Schule | 6,60% | | 20 |
| 004.45.061.613 | Margaretenschule | 6,51% | | 17 |
| 004.45.021.210 | Clubhaus Hüllenberg | 6,47% | | 11 |
| 004.45.012.126 | Werner-Heisenberg-Gymnasium | 6,47% | | 15 |
| 004.45.032.320 | Turnhalle TuS Rodenbach | 6,33% | | 28 |
| 004.45.061.615 | Ehemalige Hauptschule Rommersdorf | 6,21% | | 30 |
| 004.45.030.302 | Ev. Gemeindehaus | 6,10% | | 25 |
| 004.45.010.110 | Altentagesstätte (AWO) | 5,94% | | 23 |
| 004.45.012.125 | Altentagesstätte Museumstr. | 5,76% | | 20 |
| 004.45.012.B12 | Innenstadt Briefwahl | 5,60% | | 52 |
| 004.45.031.311 | Bürgerhaus Segendorf | 5,56% | | 21 |
| 004.45.061.610 | Berufsbildungswerk - Freizeitforum | 5,39% | | 20 |
| 004.45.021.B21 | Feldkirchen Briefwahl | 5,37% | | 37 |
| 004.45.032.B32 | Rodenbach Briefwahl | 5,29% | | 11 |
| 004.45.050.508 | Friedrich-Ebert-Schule | 5,25% | | 31 |
| 004.45.060.605 | Grundschule Wülfersberg | 5,23% | | 34 |
| 004.45.021.213 | Turnhalle TV Feldkirchen | 5,14% | | 25 |
| 004.45.063.B63 | Block Briefwahl | 5,13% | | 6 |
| 004.45.062.622 | Grundschule Kunostein | 4,85% | | 23 |
| 004.45.012.122 | Historisches Rathaus | 4,83% | | 27 |
| 004.45.021.212 | Landesblindenschule | 4,81% | | 28 |
| 004.45.030.301 | Altentagesstätte AWO "Am Steg" | 4,79% | | 15 |
| 004.45.010.B10 | Heddesdorf Briefwahl | 4,77% | | 48 |
| 004.45.010.101 | GS Heddesdorfer Berg | 4,58% | | 33 |
| 004.45.033.331 | Bürgerhaus Torney | 4,57% | | 17 |
| 004.45.021.214 | Altentagesstätte Feldkirchen | 4,55% | | 27 |
| 004.45.061.611 | Margaretenschule | 4,43% | | 22 |
| 004.45.062.B62 | Engers Briefwahl | 4,39% | | 30 |
| 004.45.010.115 | Geschwister-Scholl-Schule | 4,38% | | 24 |
| 004.45.012.123 | Food Hotel GmbH | 4,38% | | 12 |
| 004.45.031.310 | Freie Christliche Schule Neuwied | 4,36% | | 12 |
| 004.45.050.507 | Friedrich-Ebert-Schule | 4,23% | | 22 |
| 004.45.010.113 | Raiffeisenschule | 4,20% | | 12 |
| 004.45.061.614 | Ehemalige Hauptschule Rommersdorf | 4,16% | | 17 |
| 004.45.050.B50 | Oberbieber Briefwahl | 4,14% | | 34 |
| 004.45.012.121 | Rhein-Wied-Gymnasium | 4,08% | | 12 |
| 004.45.063.630 | Bürgerhaus Block | 4,03% | | 12 |
| 004.45.012.127 | Landesschule für Gehörlose | 4,02% | | 14 |
| 004.45.061.B61 | Heimbach-Weis Briefwahl | 4,00% | | 54 |
| 004.45.020.208 | Grundschule St. Georg | 3,97% | | 22 |
| 004.45.050.506 | Friedrich-Ebert-Schule | 3,90% | | 22 |
| 004.45.020.206 | Grundschule St. Georg | 3,87% | | 21 |
| 004.45.030.B30 | Niederbieber Briefwahl | 3,76% | | 15 |
| 004.45.010.100 | GS Heddesdorfer Berg | 3,72% | | 16 |
| 004.45.060.606 | Grundschule Wülfersberg | 3,65% | | 27 |
| 004.45.033.B33 | Torney Briefwahl | 3,57% | | 5 |
| 004.45.033.330 | Bürgerhaus Torney | 3,48% | | 11 |
| 004.45.010.111 | Josef-Ecker-Stift | 3,42% | | 17 |
| 004.45.020.207 | Grundschule St. Georg | 3,42% | | 20 |
| 004.45.062.623 | Grundschule Kunostein | 3,35% | | 17 |
| 004.45.020.B20 | Irlich Briefwahl | 3,16% | | 26 |
| 004.45.010.112 | Raiffeisenschule | 3,10% | | 12 |
| 004.45.021.211 | Grundschule Feldkirchen | 3,09% | | 14 |
| 004.45.030.300 | Tagungsvilla Weißer Berg | 3,01% | | 15 |
| 004.45.030.303 | Katholisches Pfarrheim | 2,95% | | 14 |
| 004.45.060.B60 | Gladbach Briefwahl | 2,94% | | 7 |
| 004.45.040.B40 | Altwied Briefwahl | 2,36% | | 3 |
| 004.45.062.620 | Heinrich-Haus | 1,83% | | 6 |
| 004.45.010.114 | Raiffeisenschule | 1,70% | | 5 |

FDP - Rangfolge Landtagswahl 13.03.2016 Landesstimmen
 Ergebnisse in den Stimmbezirken nach Stimmenanteil (in %) sortiert

| Nr | Stimmbezirk | Ergebnis | Grafik | Stimmen |
|----------------|------------------------------------|----------|--------|---------|
| 004.45.021.210 | Clubhaus Hüllenberg | 11,76% | | 20 |
| 004.45.063.630 | Bürgerhaus Block | 8,39% | | 25 |
| 004.45.061.611 | Margaretenschule | 8,25% | | 41 |
| 004.45.061.610 | Berufsbildungswerk - Freizeitforum | 7,82% | | 29 |
| 004.45.032.B32 | Rodenbach Briefwahl | 7,69% | | 16 |
| 004.45.062.620 | Heinrich-Haus | 7,32% | | 24 |
| 004.45.012.125 | Altentagesstätte Museumstr. | 7,20% | | 25 |
| 004.45.010.115 | Geschwister-Scholl-Schule | 6,75% | | 37 |
| 004.45.012.123 | Food Hotel GmbH | 6,57% | | 18 |
| 004.45.021.212 | Landesblindenschule | 6,53% | | 38 |
| 004.45.030.300 | Tagungsvilla Weißer Berg | 6,43% | | 32 |
| 004.45.040.B40 | Altwied Briefwahl | 6,30% | | 8 |
| 004.45.012.B12 | Innenstadt Briefwahl | 6,25% | | 58 |
| 004.45.062.B62 | Engers Briefwahl | 6,14% | | 42 |
| 004.45.061.614 | Ehemalige Hauptschule Rommersdorf | 6,11% | | 25 |
| 004.45.010.101 | GS Heddesdorfer Berg | 6,11% | | 44 |
| 004.45.012.126 | Werner-Heisenberg-Gymnasium | 6,03% | | 14 |
| 004.45.061.615 | Ehemalige Hauptschule Rommersdorf | 6,00% | | 29 |
| 004.45.050.B50 | Oberbieber Briefwahl | 5,96% | | 49 |
| 004.45.010.112 | Raiffeisenschule | 5,94% | | 23 |
| 004.45.010.111 | Josef-Ecker-Stift | 5,84% | | 29 |
| 004.45.030.B30 | Niederbieber Briefwahl | 5,76% | | 23 |
| 004.45.021.213 | Turnhalle TV Feldkirchen | 5,56% | | 27 |
| 004.45.021.214 | Altentagesstätte Feldkirchen | 5,56% | | 33 |
| 004.45.062.622 | Grundschule Kunostein | 5,49% | | 26 |
| 004.45.033.330 | Bürgerhaus Torney | 5,38% | | 17 |
| 004.45.061.612 | Berufsbildungswerk - Freizeitforum | 5,33% | | 17 |
| 004.45.062.623 | Grundschule Kunostein | 5,31% | | 27 |
| 004.45.031.311 | Bürgerhaus Segendorf | 5,29% | | 20 |
| 004.45.030.303 | Katholisches Pfarrheim | 5,27% | | 25 |
| 004.45.031.B31 | Segendorf Briefwahl | 5,26% | | 14 |
| 004.45.032.320 | Turnhalle TuS Rodenbach | 5,20% | | 23 |
| 004.45.010.100 | GS Heddesdorfer Berg | 5,12% | | 22 |
| 004.45.020.B20 | Irlich Briefwahl | 5,10% | | 42 |
| 004.45.020.208 | Grundschule St. Georg | 5,05% | | 28 |
| 004.45.012.122 | Historisches Rathaus | 5,01% | | 28 |
| 004.45.061.613 | Margaretenschule | 4,98% | | 13 |
| 004.45.012.120 | David-Roentgen-Schule | 4,95% | | 15 |
| 004.45.021.B21 | Feldkirchen Briefwahl | 4,93% | | 34 |
| 004.45.012.128 | Heinrich-Heine-Realschule Plus | 4,88% | | 19 |
| 004.45.050.507 | Friedrich-Ebert-Schule | 4,81% | | 25 |
| 004.45.020.206 | Grundschule St. Georg | 4,80% | | 26 |
| 004.45.010.B10 | Heddesdorf Briefwahl | 4,77% | | 48 |
| 004.45.040.400 | Bürgerhaus Altwied | 4,74% | | 12 |
| 004.45.060.606 | Grundschule Wülfersberg | 4,73% | | 35 |
| 004.45.021.211 | Grundschule Feldkirchen | 4,64% | | 21 |
| 004.45.050.506 | Friedrich-Ebert-Schule | 4,61% | | 26 |
| 004.45.012.121 | Rhein-Wied-Gymnasium | 4,42% | | 13 |
| 004.45.061.B61 | Heimbach-Weis Briefwahl | 4,30% | | 58 |
| 004.45.033.B33 | Torney Briefwahl | 4,29% | | 6 |
| 004.45.063.B63 | Block Briefwahl | 4,27% | | 5 |
| 004.45.010.113 | Raiffeisenschule | 4,20% | | 12 |
| 004.45.031.310 | Freie Christliche Schule Neuwied | 4,00% | | 11 |
| 004.45.050.508 | Friedrich-Ebert-Schule | 3,72% | | 22 |
| 004.45.060.605 | Grundschule Wülfersberg | 3,69% | | 24 |
| 004.45.030.302 | Ev. Gemeindehaus | 3,66% | | 15 |
| 004.45.060.B60 | Gladbach Briefwahl | 3,36% | | 8 |
| 004.45.033.331 | Bürgerhaus Torney | 3,23% | | 12 |
| 004.45.030.301 | Altentagesstätte AWO "Am Steg" | 3,19% | | 10 |
| 004.45.020.207 | Grundschule St. Georg | 2,91% | | 17 |
| 004.45.012.127 | Landesschule für Gehörlose | 2,87% | | 10 |
| 004.45.062.621 | Heinrich-Haus | 2,87% | | 10 |
| 004.45.010.114 | Raiffeisenschule | 2,72% | | 8 |
| 004.45.010.110 | Altentagesstätte (AWO) | 2,33% | | 9 |

DIE LINKE - Rangfolge Landtagswahl 13.03.2016 Landesstimmen

Ergebnisse in den Stimmbezirken nach Stimmenanteil (in %) sortiert

| Nr | Stimmbezirk | Ergebnis | Grafik | Stimmen |
|----------------|------------------------------------|----------|--------|---------|
| 004.45.012.123 | Food Hotel GmbH | 8,76% | | 24 |
| 004.45.012.126 | Werner-Heisenberg-Gymnasium | 6,47% | | 15 |
| 004.45.010.114 | Raiffeisenschule | 6,46% | | 19 |
| 004.45.012.121 | Rhein-Wied-Gymnasium | 6,12% | | 18 |
| 004.45.012.122 | Historisches Rathaus | 6,08% | | 34 |
| 004.45.033.B33 | Torney Briefwahl | 5,71% | | 8 |
| 004.45.062.621 | Heinrich-Haus | 5,44% | | 19 |
| 004.45.012.120 | David-Roentgen-Schule | 5,28% | | 16 |
| 004.45.012.127 | Landesschule für Gehörlose | 5,17% | | 18 |
| 004.45.010.112 | Raiffeisenschule | 5,17% | | 20 |
| 004.45.062.623 | Grundschule Kunostein | 4,92% | | 25 |
| 004.45.012.128 | Heinrich-Heine-Realschule Plus | 4,63% | | 18 |
| 004.45.012.125 | Altentagesstätte Museumstr. | 4,61% | | 16 |
| 004.45.030.303 | Katholisches Pfarheim | 4,43% | | 21 |
| 004.45.031.310 | Freie Christliche Schule Neuwied | 4,36% | | 12 |
| 004.45.062.622 | Grundschule Kunostein | 4,22% | | 20 |
| 004.45.010.113 | Raiffeisenschule | 4,20% | | 12 |
| 004.45.010.110 | Altentagesstätte (AWO) | 4,13% | | 16 |
| 004.45.030.302 | Ev. Gemeindehaus | 3,90% | | 16 |
| 004.45.050.506 | Friedrich-Ebert-Schule | 3,90% | | 22 |
| 004.45.030.301 | Altentagesstätte AWO "Am Steg" | 3,83% | | 12 |
| 004.45.010.115 | Geschwister-Scholl-Schule | 3,83% | | 21 |
| 004.45.060.605 | Grundschule Wülfersberg | 3,69% | | 24 |
| 004.45.033.331 | Bürgerhaus Torney | 3,49% | | 13 |
| 004.45.033.330 | Bürgerhaus Torney | 3,48% | | 11 |
| 004.45.010.111 | Josef-Ecker-Stift | 3,42% | | 17 |
| 004.45.032.B32 | Rodenbach Briefwahl | 3,37% | | 7 |
| 004.45.060.B60 | Gladbach Briefwahl | 3,36% | | 8 |
| 004.45.030.B30 | Niederbieber Briefwahl | 3,26% | | 13 |
| 004.45.010.100 | GS Heddesdorfer Berg | 3,26% | | 14 |
| 004.45.010.101 | GS Heddesdorfer Berg | 3,19% | | 23 |
| 004.45.062.620 | Heinrich-Haus | 3,05% | | 10 |
| 004.45.063.630 | Bürgerhaus Block | 3,02% | | 9 |
| 004.45.020.206 | Grundschule St. Georg | 2,95% | | 16 |
| 004.45.061.614 | Ehemalige Hauptschule Rommersdorf | 2,93% | | 12 |
| 004.45.021.212 | Landesblindenschule | 2,92% | | 17 |
| 004.45.061.615 | Ehemalige Hauptschule Rommersdorf | 2,90% | | 14 |
| 004.45.020.208 | Grundschule St. Georg | 2,89% | | 16 |
| 004.45.010.B10 | Heddesdorf Briefwahl | 2,88% | | 29 |
| 004.45.061.612 | Berufsbildungswerk - Freizeitforum | 2,82% | | 9 |
| 004.45.030.300 | Tagungsvilla Weißer Berg | 2,81% | | 14 |
| 004.45.012.B12 | Innenstadt Briefwahl | 2,80% | | 26 |
| 004.45.050.507 | Friedrich-Ebert-Schule | 2,69% | | 14 |
| 004.45.031.311 | Bürgerhaus Segendorf | 2,65% | | 10 |
| 004.45.020.207 | Grundschule St. Georg | 2,56% | | 15 |
| 004.45.020.B20 | Irlich Briefwahl | 2,55% | | 21 |
| 004.45.050.508 | Friedrich-Ebert-Schule | 2,54% | | 15 |
| 004.45.021.B21 | Feldkirchen Briefwahl | 2,47% | | 17 |
| 004.45.021.214 | Altentagesstätte Feldkirchen | 2,36% | | 14 |
| 004.45.050.B50 | Oberbieber Briefwahl | 2,31% | | 19 |
| 004.45.061.613 | Margaretenschule | 2,30% | | 6 |
| 004.45.031.B31 | Segendorf Briefwahl | 2,26% | | 6 |
| 004.45.061.610 | Berufsbildungswerk - Freizeitforum | 2,16% | | 8 |
| 004.45.061.611 | Margaretenschule | 2,01% | | 10 |
| 004.45.021.211 | Grundschule Feldkirchen | 1,99% | | 9 |
| 004.45.062.B62 | Engers Briefwahl | 1,90% | | 13 |
| 004.45.060.606 | Grundschule Wülfersberg | 1,76% | | 13 |
| 004.45.032.320 | Turnhalle TuS Rodenbach | 1,58% | | 7 |
| 004.45.061.B61 | Heimbach-Weis Briefwahl | 1,48% | | 20 |
| 004.45.021.213 | Turnhalle TV Feldkirchen | 1,03% | | 5 |
| 004.45.063.B63 | Block Briefwahl | 0,85% | | 1 |
| 004.45.040.B40 | Altwied Briefwahl | 0,79% | | 1 |
| 004.45.021.210 | Clubhaus Hüllenberg | 0,59% | | 1 |
| 004.45.040.400 | Bürgerhaus Altwied | 0,40% | | 1 |

FREIE WÄHLER - Rangfolge Landtagswahl 13.03.2016 Landesstimmen

Ergebnisse in den Stimmbezirken nach Stimmenanteil (in %) sortiert

| Nr | Stimmbezirk | Ergebnis | Grafik | Stimmen |
|----------------|------------------------------------|----------|--------|---------|
| 004.45.010.110 | Altentagesstätte (AWO) | 3,62% | | 14 |
| 004.45.020.206 | Grundschule St. Georg | 3,14% | | 17 |
| 004.45.063.630 | Bürgerhaus Block | 2,68% | | 8 |
| 004.45.061.611 | Margaretenschule | 2,62% | | 13 |
| 004.45.021.214 | Altentagesstätte Feldkirchen | 2,36% | | 14 |
| 004.45.012.125 | Altentagesstätte Museumstr. | 2,31% | | 8 |
| 004.45.021.213 | Turnhalle TV Feldkirchen | 2,26% | | 11 |
| 004.45.062.B62 | Engers Briefwahl | 2,19% | | 15 |
| 004.45.050.B50 | Oberbieber Briefwahl | 2,19% | | 18 |
| 004.45.062.623 | Grundschule Kunostein | 2,17% | | 11 |
| 004.45.033.331 | Bürgerhaus Torney | 2,15% | | 8 |
| 004.45.031.311 | Bürgerhaus Segendorf | 2,12% | | 8 |
| 004.45.010.101 | GS Heddesdorfer Berg | 1,94% | | 14 |
| 004.45.061.B61 | Heimbach-Weis Briefwahl | 1,93% | | 26 |
| 004.45.030.301 | Altentagesstätte AWO "Am Steg" | 1,92% | | 6 |
| 004.45.030.303 | Katholisches Pfarrheim | 1,90% | | 9 |
| 004.45.050.508 | Friedrich-Ebert-Schule | 1,86% | | 11 |
| 004.45.010.115 | Geschwister-Scholl-Schule | 1,82% | | 10 |
| 004.45.012.126 | Werner-Heisenberg-Gymnasium | 1,72% | | 4 |
| 004.45.020.207 | Grundschule St. Georg | 1,71% | | 10 |
| 004.45.063.B63 | Block Briefwahl | 1,71% | | 2 |
| 004.45.030.302 | Ev. Gemeindehaus | 1,71% | | 7 |
| 004.45.020.B20 | Irlich Briefwahl | 1,70% | | 14 |
| 004.45.010.B10 | Heddesdorf Briefwahl | 1,69% | | 17 |
| 004.45.060.B60 | Gladbach Briefwahl | 1,68% | | 4 |
| 004.45.021.211 | Grundschule Feldkirchen | 1,55% | | 7 |
| 004.45.031.310 | Freie Christliche Schule Neuwied | 1,45% | | 4 |
| 004.45.062.621 | Heinrich-Haus | 1,43% | | 5 |
| 004.45.033.B33 | Torney Briefwahl | 1,43% | | 2 |
| 004.45.030.300 | Tagungsvilla Weißer Berg | 1,41% | | 7 |
| 004.45.010.100 | GS Heddesdorfer Berg | 1,40% | | 6 |
| 004.45.010.114 | Raiffeisenschule | 1,36% | | 4 |
| 004.45.021.B21 | Feldkirchen Briefwahl | 1,31% | | 9 |
| 004.45.010.112 | Raiffeisenschule | 1,29% | | 5 |
| 004.45.020.208 | Grundschule St. Georg | 1,26% | | 7 |
| 004.45.060.605 | Grundschule Wülfersberg | 1,23% | | 8 |
| 004.45.061.614 | Ehemalige Hauptschule Rommersdorf | 1,22% | | 5 |
| 004.45.010.111 | Josef-Ecker-Stift | 1,21% | | 6 |
| 004.45.021.212 | Landesblindenschule | 1,20% | | 7 |
| 004.45.021.210 | Clubhaus Hüllenberg | 1,18% | | 2 |
| 004.45.050.507 | Friedrich-Ebert-Schule | 1,15% | | 6 |
| 004.45.031.B31 | Segendorf Briefwahl | 1,13% | | 3 |
| 004.45.012.B12 | Innenstadt Briefwahl | 1,08% | | 10 |
| 004.45.012.122 | Historisches Rathaus | 1,07% | | 6 |
| 004.45.050.506 | Friedrich-Ebert-Schule | 1,06% | | 6 |
| 004.45.010.113 | Raiffeisenschule | 1,05% | | 3 |
| 004.45.012.128 | Heinrich-Heine-Realschule Plus | 1,03% | | 4 |
| 004.45.033.330 | Bürgerhaus Torney | 0,95% | | 3 |
| 004.45.061.612 | Berufsbildungswerk - Freizeitforum | 0,94% | | 3 |
| 004.45.062.620 | Heinrich-Haus | 0,91% | | 3 |
| 004.45.032.320 | Turnhalle TuS Rodenbach | 0,90% | | 4 |
| 004.45.062.622 | Grundschule Kunostein | 0,84% | | 4 |
| 004.45.060.606 | Grundschule Wülfersberg | 0,81% | | 6 |
| 004.45.040.400 | Bürgerhaus Altwied | 0,79% | | 2 |
| 004.45.040.B40 | Altwied Briefwahl | 0,79% | | 1 |
| 004.45.012.123 | Food Hotel GmbH | 0,73% | | 2 |
| 004.45.012.121 | Rhein-Wied-Gymnasium | 0,68% | | 2 |
| 004.45.012.127 | Landesschule für Gehörlose | 0,57% | | 2 |
| 004.45.030.B30 | Niederbieber Briefwahl | 0,50% | | 2 |
| 004.45.032.B32 | Rodenbach Briefwahl | 0,48% | | 1 |
| 004.45.061.613 | Margaretenschule | 0,38% | | 1 |
| 004.45.012.120 | David-Roentgen-Schule | 0,33% | | 1 |
| 004.45.061.610 | Berufsbildungswerk - Freizeitforum | 0,27% | | 1 |
| 004.45.061.615 | Ehemalige Hauptschule Rommersdorf | 0,00% | | 0 |

PIRATEN - Rangfolge Landtagswahl 13.03.2016 Landesstimmen

Ergebnisse in den Stimmbezirken nach Stimmenanteil (in %) sortiert

| Nr | Stimmbezirk | Ergebnis | Grafik | Stimmen |
|----------------|------------------------------------|----------|--------|---------|
| 004.45.010.100 | GS Heddesdorfer Berg | 1,86% | | 8 |
| 004.45.010.115 | Geschwister-Scholl-Schule | 1,82% | | 10 |
| 004.45.063.630 | Bürgerhaus Block | 1,68% | | 5 |
| 004.45.031.311 | Bürgerhaus Segendorf | 1,59% | | 6 |
| 004.45.040.B40 | Altwied Briefwahl | 1,57% | | 2 |
| 004.45.062.621 | Heinrich-Haus | 1,43% | | 5 |
| 004.45.033.B33 | Torney Briefwahl | 1,43% | | 2 |
| 004.45.062.B62 | Engers Briefwahl | 1,32% | | 9 |
| 004.45.030.302 | Ev. Gemeindehaus | 1,22% | | 5 |
| 004.45.021.210 | Clubhaus Hüllenberg | 1,18% | | 2 |
| 004.45.012.125 | Altentagesstätte Museumstr. | 1,15% | | 4 |
| 004.45.010.101 | GS Heddesdorfer Berg | 1,11% | | 8 |
| 004.45.021.211 | Grundschule Feldkirchen | 1,10% | | 5 |
| 004.45.012.123 | Food Hotel GmbH | 1,09% | | 3 |
| 004.45.020.208 | Grundschule St. Georg | 1,08% | | 6 |
| 004.45.060.606 | Grundschule Wülfersberg | 1,08% | | 8 |
| 004.45.033.331 | Bürgerhaus Torney | 1,08% | | 4 |
| 004.45.012.122 | Historisches Rathaus | 1,07% | | 6 |
| 004.45.030.303 | Katholisches Pfarrheim | 1,05% | | 5 |
| 004.45.012.121 | Rhein-Wied-Gymnasium | 1,02% | | 3 |
| 004.45.030.B30 | Niederbieber Briefwahl | 1,00% | | 4 |
| 004.45.050.506 | Friedrich-Ebert-Schule | 0,89% | | 5 |
| 004.45.020.B20 | Irlich Briefwahl | 0,85% | | 7 |
| 004.45.050.508 | Friedrich-Ebert-Schule | 0,85% | | 5 |
| 004.45.062.622 | Grundschule Kunostein | 0,84% | | 4 |
| 004.45.061.B61 | Heimbach-Weis Briefwahl | 0,81% | | 11 |
| 004.45.061.610 | Berufsbildungswerk - Freizeitforum | 0,81% | | 3 |
| 004.45.010.111 | Josef-Ecker-Stift | 0,80% | | 4 |
| 004.45.062.623 | Grundschule Kunostein | 0,79% | | 4 |
| 004.45.050.507 | Friedrich-Ebert-Schule | 0,77% | | 4 |
| 004.45.031.B31 | Segendorf Briefwahl | 0,75% | | 2 |
| 004.45.020.206 | Grundschule St. Georg | 0,74% | | 4 |
| 004.45.031.310 | Freie Christliche Schule Neuwied | 0,73% | | 2 |
| 004.45.010.114 | Raiffeisenschule | 0,68% | | 2 |
| 004.45.021.214 | Altentagesstätte Feldkirchen | 0,67% | | 4 |
| 004.45.061.612 | Berufsbildungswerk - Freizeitforum | 0,63% | | 2 |
| 004.45.010.110 | Altentagesstätte (AWO) | 0,52% | | 2 |
| 004.45.010.112 | Raiffeisenschule | 0,52% | | 2 |
| 004.45.012.128 | Heinrich-Heine-Realschule Plus | 0,51% | | 2 |
| 004.45.020.207 | Grundschule St. Georg | 0,51% | | 3 |
| 004.45.010.B10 | Heddesdorf Briefwahl | 0,50% | | 5 |
| 004.45.050.B50 | Oberbieber Briefwahl | 0,49% | | 4 |
| 004.45.021.B21 | Feldkirchen Briefwahl | 0,44% | | 3 |
| 004.45.012.126 | Werner-Heisenberg-Gymnasium | 0,43% | | 1 |
| 004.45.061.615 | Ehemalige Hauptschule Rommersdorf | 0,41% | | 2 |
| 004.45.021.213 | Turnhalle TV Feldkirchen | 0,41% | | 2 |
| 004.45.061.611 | Margaretenschule | 0,40% | | 2 |
| 004.45.040.400 | Bürgerhaus Altwied | 0,40% | | 1 |
| 004.45.061.613 | Margaretenschule | 0,38% | | 1 |
| 004.45.010.113 | Raiffeisenschule | 0,35% | | 1 |
| 004.45.021.212 | Landesblindenschule | 0,34% | | 2 |
| 004.45.012.120 | David-Roentgen-Schule | 0,33% | | 1 |
| 004.45.012.B12 | Innenstadt Briefwahl | 0,32% | | 3 |
| 004.45.030.301 | Altentagesstätte AWO "Am Steg" | 0,32% | | 1 |
| 004.45.033.330 | Bürgerhaus Torney | 0,32% | | 1 |
| 004.45.062.620 | Heinrich-Haus | 0,30% | | 1 |
| 004.45.012.127 | Landesschule für Gehörlose | 0,29% | | 1 |
| 004.45.061.614 | Ehemalige Hauptschule Rommersdorf | 0,24% | | 1 |
| 004.45.032.320 | Turnhalle TuS Rodenbach | 0,23% | | 1 |
| 004.45.030.300 | Tagungsvilla Weißer Berg | 0,20% | | 1 |
| 004.45.060.605 | Grundschule Wülfersberg | 0,15% | | 1 |
| 004.45.032.B32 | Rodenbach Briefwahl | 0,00% | | 0 |
| 004.45.060.B60 | Gladbach Briefwahl | 0,00% | | 0 |
| 004.45.063.B63 | Block Briefwahl | 0,00% | | 0 |

NPD - Rangfolge Landtagswahl 13.03.2016 Landesstimmen
 Ergebnisse in den Stimmbezirken nach Stimmenanteil (in %) sortiert

| Nr | Stimmbezirk | Ergebnis | Grafik | Stimmen |
|----------------|------------------------------------|----------|--------|---------|
| 004.45.030.301 | Altentagesstätte AWO "Am Steg" | 1,92% | | 6 |
| 004.45.021.211 | Grundschule Feldkirchen | 1,10% | | 5 |
| 004.45.010.113 | Raiffeisenschule | 1,05% | | 3 |
| 004.45.021.212 | Landesblindenschule | 1,03% | | 6 |
| 004.45.063.630 | Bürgerhaus Block | 1,01% | | 3 |
| 004.45.021.214 | Altentagesstätte Feldkirchen | 0,84% | | 5 |
| 004.45.010.110 | Altentagesstätte (AWO) | 0,78% | | 3 |
| 004.45.012.B12 | Innenstadt Briefwahl | 0,75% | | 7 |
| 004.45.012.123 | Food Hotel GmbH | 0,73% | | 2 |
| 004.45.031.310 | Freie Christliche Schule Neuwied | 0,73% | | 2 |
| 004.45.010.114 | Raiffeisenschule | 0,68% | | 2 |
| 004.45.012.121 | Rhein-Wied-Gymnasium | 0,68% | | 2 |
| 004.45.032.320 | Turnhalle TuS Rodenbach | 0,68% | | 3 |
| 004.45.033.330 | Bürgerhaus Torney | 0,63% | | 2 |
| 004.45.062.622 | Grundschule Kunostein | 0,63% | | 3 |
| 004.45.061.612 | Berufsbildungswerk - Freizeitforum | 0,63% | | 2 |
| 004.45.061.611 | Margaretenschule | 0,60% | | 3 |
| 004.45.030.300 | Tagungsvilla Weißer Berg | 0,60% | | 3 |
| 004.45.061.B61 | Heimbach-Weis Briefwahl | 0,59% | | 8 |
| 004.45.062.B62 | Engers Briefwahl | 0,58% | | 4 |
| 004.45.062.621 | Heinrich-Haus | 0,57% | | 2 |
| 004.45.010.101 | GS Heddesdorfer Berg | 0,56% | | 4 |
| 004.45.050.508 | Friedrich-Ebert-Schule | 0,51% | | 3 |
| 004.45.061.614 | Ehemalige Hauptschule Rommersdorf | 0,49% | | 2 |
| 004.45.061.615 | Ehemalige Hauptschule Rommersdorf | 0,41% | | 2 |
| 004.45.061.613 | Margaretenschule | 0,38% | | 1 |
| 004.45.012.122 | Historisches Rathaus | 0,36% | | 2 |
| 004.45.060.605 | Grundschule Wülfersberg | 0,31% | | 2 |
| 004.45.012.125 | Altentagesstätte Museumstr. | 0,29% | | 1 |
| 004.45.060.606 | Grundschule Wülfersberg | 0,27% | | 2 |
| 004.45.033.331 | Bürgerhaus Torney | 0,27% | | 1 |
| 004.45.010.112 | Raiffeisenschule | 0,26% | | 1 |
| 004.45.012.128 | Heinrich-Heine-Realschule Plus | 0,26% | | 1 |
| 004.45.030.B30 | Niederbieber Briefwahl | 0,25% | | 1 |
| 004.45.030.302 | Ev. Gemeindehaus | 0,24% | | 1 |
| 004.45.050.B50 | Oberbieber Briefwahl | 0,24% | | 2 |
| 004.45.010.100 | GS Heddesdorfer Berg | 0,23% | | 1 |
| 004.45.021.213 | Turnhalle TV Feldkirchen | 0,21% | | 1 |
| 004.45.010.111 | Josef-Ecker-Stift | 0,20% | | 1 |
| 004.45.062.623 | Grundschule Kunostein | 0,20% | | 1 |
| 004.45.050.507 | Friedrich-Ebert-Schule | 0,19% | | 1 |
| 004.45.020.206 | Grundschule St. Georg | 0,18% | | 1 |
| 004.45.010.115 | Geschwister-Scholl-Schule | 0,18% | | 1 |
| 004.45.020.208 | Grundschule St. Georg | 0,18% | | 1 |
| 004.45.050.506 | Friedrich-Ebert-Schule | 0,18% | | 1 |
| 004.45.021.B21 | Feldkirchen Briefwahl | 0,15% | | 1 |
| 004.45.020.B20 | Irlisch Briefwahl | 0,12% | | 1 |
| 004.45.010.B10 | Heddesdorf Briefwahl | 0,10% | | 1 |
| 004.45.012.120 | David-Roentgen-Schule | 0,00% | | 0 |
| 004.45.012.126 | Werner-Heisenberg-Gymnasium | 0,00% | | 0 |
| 004.45.012.127 | Landesschule für Gehörlose | 0,00% | | 0 |
| 004.45.020.207 | Grundschule St. Georg | 0,00% | | 0 |
| 004.45.040.400 | Bürgerhaus Altwied | 0,00% | | 0 |
| 004.45.021.210 | Clubhaus Hüllenberg | 0,00% | | 0 |
| 004.45.031.311 | Bürgerhaus Segendorf | 0,00% | | 0 |
| 004.45.040.B40 | Altwied Briefwahl | 0,00% | | 0 |
| 004.45.060.B60 | Gladbach Briefwahl | 0,00% | | 0 |
| 004.45.061.610 | Berufsbildungswerk - Freizeitforum | 0,00% | | 0 |
| 004.45.031.B31 | Segendorf Briefwahl | 0,00% | | 0 |
| 004.45.032.B32 | Rodenbach Briefwahl | 0,00% | | 0 |
| 004.45.033.B33 | Torney Briefwahl | 0,00% | | 0 |
| 004.45.062.620 | Heinrich-Haus | 0,00% | | 0 |
| 004.45.030.303 | Katholisches Pfarrheim | 0,00% | | 0 |
| 004.45.063.B63 | Block Briefwahl | 0,00% | | 0 |

REP - Rangfolge Landtagswahl 13.03.2016 Landesstimmen
 Ergebnisse in den Stimmbezirken nach Stimmenanteil (in %) sortiert

| Nr | Stimmbezirk | Ergebnis | Grafik | Stimmen |
|----------------|------------------------------------|----------|--------|---------|
| 004.45.050.507 | Friedrich-Ebert-Schule | 0,77% | | 4 |
| 004.45.061.612 | Berufsbildungswerk - Freizeitforum | 0,63% | | 2 |
| 004.45.060.605 | Grundschule Wülfersberg | 0,62% | | 4 |
| 004.45.062.B62 | Engers Briefwahl | 0,44% | | 3 |
| 004.45.030.303 | Katholisches Pfarrheim | 0,42% | | 2 |
| 004.45.060.606 | Grundschule Wülfersberg | 0,41% | | 3 |
| 004.45.010.115 | Geschwister-Scholl-Schule | 0,36% | | 2 |
| 004.45.050.B50 | Oberbieber Briefwahl | 0,36% | | 3 |
| 004.45.021.212 | Landesblindenschule | 0,34% | | 2 |
| 004.45.010.114 | Raiffeisenschule | 0,34% | | 1 |
| 004.45.062.620 | Heinrich-Haus | 0,30% | | 1 |
| 004.45.062.621 | Heinrich-Haus | 0,29% | | 1 |
| 004.45.031.311 | Bürgerhaus Segendorf | 0,26% | | 1 |
| 004.45.010.110 | Altentagesstätte (AWO) | 0,26% | | 1 |
| 004.45.030.B30 | Niederbieber Briefwahl | 0,25% | | 1 |
| 004.45.061.614 | Ehemalige Hauptschule Rommersdorf | 0,24% | | 1 |
| 004.45.010.100 | GS Heddesdorfer Berg | 0,23% | | 1 |
| 004.45.032.320 | Turnhalle TuS Rodenbach | 0,23% | | 1 |
| 004.45.061.611 | Margaretenschule | 0,20% | | 1 |
| 004.45.062.623 | Grundschule Kunostein | 0,20% | | 1 |
| 004.45.012.122 | Historisches Rathaus | 0,18% | | 1 |
| 004.45.020.207 | Grundschule St. Georg | 0,17% | | 1 |
| 004.45.010.B10 | Heddesdorf Briefwahl | 0,10% | | 1 |
| 004.45.061.B61 | Heimbach-Weis Briefwahl | 0,07% | | 1 |
| 004.45.012.125 | Altentagesstätte Museumstr. | 0,00% | | 0 |
| 004.45.012.126 | Werner-Heisenberg-Gymnasium | 0,00% | | 0 |
| 004.45.012.127 | Landesschule für Gehörlose | 0,00% | | 0 |
| 004.45.012.128 | Heinrich-Heine-Realschule Plus | 0,00% | | 0 |
| 004.45.012.B12 | Innenstadt Briefwahl | 0,00% | | 0 |
| 004.45.020.206 | Grundschule St. Georg | 0,00% | | 0 |
| 004.45.020.208 | Grundschule St. Georg | 0,00% | | 0 |
| 004.45.020.B20 | Irlisch Briefwahl | 0,00% | | 0 |
| 004.45.021.210 | Clubhaus Hüllenberg | 0,00% | | 0 |
| 004.45.012.123 | Food Hotel GmbH | 0,00% | | 0 |
| 004.45.021.211 | Grundschule Feldkirchen | 0,00% | | 0 |
| 004.45.021.213 | Turnhalle TV Feldkirchen | 0,00% | | 0 |
| 004.45.021.214 | Altentagesstätte Feldkirchen | 0,00% | | 0 |
| 004.45.021.B21 | Feldkirchen Briefwahl | 0,00% | | 0 |
| 004.45.010.112 | Raiffeisenschule | 0,00% | | 0 |
| 004.45.031.310 | Freie Christliche Schule Neuwied | 0,00% | | 0 |
| 004.45.031.B31 | Segendorf Briefwahl | 0,00% | | 0 |
| 004.45.030.300 | Tagungsvilla Weißer Berg | 0,00% | | 0 |
| 004.45.030.301 | Altentagesstätte AWO "Am Steg" | 0,00% | | 0 |
| 004.45.030.302 | Ev. Gemeindehaus | 0,00% | | 0 |
| 004.45.032.B32 | Rodenbach Briefwahl | 0,00% | | 0 |
| 004.45.010.101 | GS Heddesdorfer Berg | 0,00% | | 0 |
| 004.45.010.111 | Josef-Ecker-Stift | 0,00% | | 0 |
| 004.45.012.120 | David-Roentgen-Schule | 0,00% | | 0 |
| 004.45.012.121 | Rhein-Wied-Gymnasium | 0,00% | | 0 |
| 004.45.033.330 | Bürgerhaus Torney | 0,00% | | 0 |
| 004.45.010.113 | Raiffeisenschule | 0,00% | | 0 |
| 004.45.033.331 | Bürgerhaus Torney | 0,00% | | 0 |
| 004.45.033.B33 | Torney Briefwahl | 0,00% | | 0 |
| 004.45.040.400 | Bürgerhaus Altwied | 0,00% | | 0 |
| 004.45.040.B40 | Altwied Briefwahl | 0,00% | | 0 |
| 004.45.050.506 | Friedrich-Ebert-Schule | 0,00% | | 0 |
| 004.45.061.613 | Margaretenschule | 0,00% | | 0 |
| 004.45.050.508 | Friedrich-Ebert-Schule | 0,00% | | 0 |
| 004.45.061.610 | Berufsbildungswerk - Freizeitforum | 0,00% | | 0 |
| 004.45.061.615 | Ehemalige Hauptschule Rommersdorf | 0,00% | | 0 |
| 004.45.060.B60 | Gladbach Briefwahl | 0,00% | | 0 |
| 004.45.062.622 | Grundschule Kunostein | 0,00% | | 0 |
| 004.45.063.630 | Bürgerhaus Block | 0,00% | | 0 |
| 004.45.063.B63 | Block Briefwahl | 0,00% | | 0 |

ÖDP - Rangfolge Landtagswahl 13.03.2016 Landesstimmen

Ergebnisse in den Stimmbezirken nach Stimmenanteil (in %) sortiert

| Nr | Stimmbezirk | Ergebnis | Grafik | Stimmen |
|----------------|------------------------------------|----------|--------|---------|
| 004.45.030.300 | Tagungsvilla Weißer Berg | 0,80% | | 4 |
| 004.45.061.613 | Margaretenschule | 0,77% | | 2 |
| 004.45.012.123 | Food Hotel GmbH | 0,73% | | 2 |
| 004.45.050.B50 | Oberbieber Briefwahl | 0,61% | | 5 |
| 004.45.010.101 | GS Heddesdorfer Berg | 0,56% | | 4 |
| 004.45.010.110 | Altentagesstätte (AWO) | 0,52% | | 2 |
| 004.45.030.B30 | Niederbieber Briefwahl | 0,50% | | 2 |
| 004.45.030.302 | Ev. Gemeindehaus | 0,49% | | 2 |
| 004.45.032.320 | Turnhalle TuS Rodenbach | 0,45% | | 2 |
| 004.45.021.211 | Grundschule Feldkirchen | 0,44% | | 2 |
| 004.45.012.B12 | Innenstadt Briefwahl | 0,43% | | 4 |
| 004.45.010.115 | Geschwister-Scholl-Schule | 0,36% | | 2 |
| 004.45.010.113 | Raiffeisenschule | 0,35% | | 1 |
| 004.45.021.212 | Landesblindenschule | 0,34% | | 2 |
| 004.45.020.207 | Grundschule St. Georg | 0,34% | | 2 |
| 004.45.050.508 | Friedrich-Ebert-Schule | 0,34% | | 2 |
| 004.45.061.B61 | Heimbach-Weis Briefwahl | 0,30% | | 4 |
| 004.45.062.621 | Heinrich-Haus | 0,29% | | 1 |
| 004.45.061.610 | Berufsbildungswerk - Freizeitforum | 0,27% | | 1 |
| 004.45.010.112 | Raiffeisenschule | 0,26% | | 1 |
| 004.45.061.614 | Ehemalige Hauptschule Rommersdorf | 0,24% | | 1 |
| 004.45.010.100 | GS Heddesdorfer Berg | 0,23% | | 1 |
| 004.45.030.303 | Katholisches Pfarrheim | 0,21% | | 1 |
| 004.45.010.111 | Josef-Ecker-Stift | 0,20% | | 1 |
| 004.45.062.623 | Grundschule Kunostein | 0,20% | | 1 |
| 004.45.020.206 | Grundschule St. Georg | 0,18% | | 1 |
| 004.45.012.122 | Historisches Rathaus | 0,18% | | 1 |
| 004.45.062.B62 | Engers Briefwahl | 0,15% | | 1 |
| 004.45.021.B21 | Feldkirchen Briefwahl | 0,15% | | 1 |
| 004.45.020.B20 | Irlich Briefwahl | 0,12% | | 1 |
| 004.45.010.B10 | Heddesdorf Briefwahl | 0,10% | | 1 |
| 004.45.010.114 | Raiffeisenschule | 0,00% | | 0 |
| 004.45.012.127 | Landesschule für Gehörlose | 0,00% | | 0 |
| 004.45.012.128 | Heinrich-Heine-Realschule Plus | 0,00% | | 0 |
| 004.45.020.208 | Grundschule St. Georg | 0,00% | | 0 |
| 004.45.021.213 | Turnhalle TV Feldkirchen | 0,00% | | 0 |
| 004.45.021.214 | Altentagesstätte Feldkirchen | 0,00% | | 0 |
| 004.45.030.301 | Altentagesstätte AWO "Am Steg" | 0,00% | | 0 |
| 004.45.012.120 | David-Roentgen-Schule | 0,00% | | 0 |
| 004.45.012.121 | Rhein-Wied-Gymnasium | 0,00% | | 0 |
| 004.45.012.126 | Werner-Heisenberg-Gymnasium | 0,00% | | 0 |
| 004.45.031.310 | Freie Christliche Schule Neuwied | 0,00% | | 0 |
| 004.45.031.B31 | Segendorf Briefwahl | 0,00% | | 0 |
| 004.45.031.311 | Bürgerhaus Segendorf | 0,00% | | 0 |
| 004.45.012.125 | Altentagesstätte Museumstr. | 0,00% | | 0 |
| 004.45.021.210 | Clubhaus Hüllenberg | 0,00% | | 0 |
| 004.45.032.B32 | Rodenbach Briefwahl | 0,00% | | 0 |
| 004.45.033.330 | Bürgerhaus Torney | 0,00% | | 0 |
| 004.45.033.331 | Bürgerhaus Torney | 0,00% | | 0 |
| 004.45.033.B33 | Torney Briefwahl | 0,00% | | 0 |
| 004.45.040.B40 | Altwied Briefwahl | 0,00% | | 0 |
| 004.45.050.507 | Friedrich-Ebert-Schule | 0,00% | | 0 |
| 004.45.060.605 | Grundschule Wülfersberg | 0,00% | | 0 |
| 004.45.060.606 | Grundschule Wülfersberg | 0,00% | | 0 |
| 004.45.060.B60 | Gladbach Briefwahl | 0,00% | | 0 |
| 004.45.061.611 | Margaretenschule | 0,00% | | 0 |
| 004.45.061.612 | Berufsbildungswerk - Freizeitforum | 0,00% | | 0 |
| 004.45.061.615 | Ehemalige Hauptschule Rommersdorf | 0,00% | | 0 |
| 004.45.062.620 | Heinrich-Haus | 0,00% | | 0 |
| 004.45.062.622 | Grundschule Kunostein | 0,00% | | 0 |
| 004.45.040.400 | Bürgerhaus Altwied | 0,00% | | 0 |
| 004.45.050.506 | Friedrich-Ebert-Schule | 0,00% | | 0 |
| 004.45.063.630 | Bürgerhaus Block | 0,00% | | 0 |
| 004.45.063.B63 | Block Briefwahl | 0,00% | | 0 |

ALFA - Rangfolge Landtagswahl 13.03.2016 Landesstimmen

Ergebnisse in den Stimmbezirken nach Stimmenanteil (in %) sortiert

| Nr | Stimmbezirk | Ergebnis | Grafik | Stimmen |
|----------------|------------------------------------|----------|--------|---------|
| 004.45.021.213 | Turnhalle TV Feldkirchen | 1,85% | | 9 |
| 004.45.050.507 | Friedrich-Ebert-Schule | 1,73% | | 9 |
| 004.45.030.300 | Tagungsvilla Weißer Berg | 1,61% | | 8 |
| 004.45.010.113 | Raiffeisenschule | 1,40% | | 4 |
| 004.45.012.126 | Werner-Heisenberg-Gymnasium | 1,29% | | 3 |
| 004.45.021.214 | Altentagesstätte Feldkirchen | 1,01% | | 6 |
| 004.45.030.302 | Ev. Gemeindehaus | 0,98% | | 4 |
| 004.45.060.606 | Grundschule Wülfersberg | 0,95% | | 7 |
| 004.45.012.125 | Altentagesstätte Museumstr. | 0,86% | | 3 |
| 004.45.061.613 | Margaretenschule | 0,77% | | 2 |
| 004.45.012.123 | Food Hotel GmbH | 0,73% | | 2 |
| 004.45.033.B33 | Torney Briefwahl | 0,71% | | 1 |
| 004.45.012.121 | Rhein-Wied-Gymnasium | 0,68% | | 2 |
| 004.45.012.120 | David-Roentgen-Schule | 0,66% | | 2 |
| 004.45.030.303 | Katholisches Pfarrheim | 0,63% | | 3 |
| 004.45.061.615 | Ehemalige Hauptschule Rommersdorf | 0,62% | | 3 |
| 004.45.060.605 | Grundschule Wülfersberg | 0,62% | | 4 |
| 004.45.062.620 | Heinrich-Haus | 0,61% | | 2 |
| 004.45.062.B62 | Engers Briefwahl | 0,58% | | 4 |
| 004.45.010.101 | GS Heddesdorfer Berg | 0,56% | | 4 |
| 004.45.020.208 | Grundschule St. Georg | 0,54% | | 3 |
| 004.45.031.311 | Bürgerhaus Segendorf | 0,53% | | 2 |
| 004.45.010.112 | Raiffeisenschule | 0,52% | | 2 |
| 004.45.050.B50 | Oberbieber Briefwahl | 0,49% | | 4 |
| 004.45.032.B32 | Rodenbach Briefwahl | 0,48% | | 1 |
| 004.45.012.B12 | Innenstadt Briefwahl | 0,43% | | 4 |
| 004.45.010.B10 | Heddesdorf Briefwahl | 0,40% | | 4 |
| 004.45.062.623 | Grundschule Kunostein | 0,39% | | 2 |
| 004.45.031.B31 | Segendorf Briefwahl | 0,38% | | 1 |
| 004.45.061.B61 | Heimbach-Weis Briefwahl | 0,37% | | 5 |
| 004.45.020.207 | Grundschule St. Georg | 0,34% | | 2 |
| 004.45.010.114 | Raiffeisenschule | 0,34% | | 1 |
| 004.45.050.508 | Friedrich-Ebert-Schule | 0,34% | | 2 |
| 004.45.030.301 | Altentagesstätte AWO "Am Steg" | 0,32% | | 1 |
| 004.45.061.612 | Berufsbildungswerk - Freizeitforum | 0,31% | | 1 |
| 004.45.062.621 | Heinrich-Haus | 0,29% | | 1 |
| 004.45.061.610 | Berufsbildungswerk - Freizeitforum | 0,27% | | 1 |
| 004.45.012.128 | Heinrich-Heine-Realschule Plus | 0,26% | | 1 |
| 004.45.030.B30 | Niederbieber Briefwahl | 0,25% | | 1 |
| 004.45.032.320 | Turnhalle TuS Rodenbach | 0,23% | | 1 |
| 004.45.021.211 | Grundschule Feldkirchen | 0,22% | | 1 |
| 004.45.010.111 | Josef-Ecker-Stift | 0,20% | | 1 |
| 004.45.020.206 | Grundschule St. Georg | 0,18% | | 1 |
| 004.45.010.115 | Geschwister-Scholl-Schule | 0,18% | | 1 |
| 004.45.050.506 | Friedrich-Ebert-Schule | 0,18% | | 1 |
| 004.45.021.212 | Landesblindenschule | 0,17% | | 1 |
| 004.45.010.100 | GS Heddesdorfer Berg | 0,00% | | 0 |
| 004.45.010.110 | Altentagesstätte (AWO) | 0,00% | | 0 |
| 004.45.012.122 | Historisches Rathaus | 0,00% | | 0 |
| 004.45.012.127 | Landesschule für Gehörlose | 0,00% | | 0 |
| 004.45.020.B20 | Irlich Briefwahl | 0,00% | | 0 |
| 004.45.021.210 | Clubhaus Hüllenberg | 0,00% | | 0 |
| 004.45.021.B21 | Feldkirchen Briefwahl | 0,00% | | 0 |
| 004.45.040.400 | Bürgerhaus Altwied | 0,00% | | 0 |
| 004.45.060.B60 | Gladbach Briefwahl | 0,00% | | 0 |
| 004.45.031.310 | Freie Christliche Schule Neuwied | 0,00% | | 0 |
| 004.45.033.330 | Bürgerhaus Torney | 0,00% | | 0 |
| 004.45.061.611 | Margaretenschule | 0,00% | | 0 |
| 004.45.061.614 | Ehemalige Hauptschule Rommersdorf | 0,00% | | 0 |
| 004.45.062.622 | Grundschule Kunostein | 0,00% | | 0 |
| 004.45.040.B40 | Altwied Briefwahl | 0,00% | | 0 |
| 004.45.033.331 | Bürgerhaus Torney | 0,00% | | 0 |
| 004.45.063.630 | Bürgerhaus Block | 0,00% | | 0 |
| 004.45.063.B63 | Block Briefwahl | 0,00% | | 0 |

AfD - Rangfolge Landtagswahl 13.03.2016 Landesstimmen
 Ergebnisse in den Stimmbezirken nach Stimmenanteil (in %) sortiert

| Nr | Stimmbezirk | Ergebnis | Grafik | Stimmen |
|----------------|------------------------------------|----------|--------|---------|
| 004.45.010.113 | Raiffeisenschule | 23,43% | | 67 |
| 004.45.033.331 | Bürgerhaus Torney | 20,97% | | 78 |
| 004.45.010.112 | Raiffeisenschule | 20,16% | | 78 |
| 004.45.030.301 | Altentagesstätte AWO "Am Steg" | 19,81% | | 62 |
| 004.45.033.330 | Bürgerhaus Torney | 19,62% | | 62 |
| 004.45.032.320 | Turnhalle TuS Rodenbach | 19,46% | | 86 |
| 004.45.020.207 | Grundschule St. Georg | 19,32% | | 113 |
| 004.45.010.115 | Geschwister-Scholl-Schule | 18,80% | | 103 |
| 004.45.020.208 | Grundschule St. Georg | 18,41% | | 102 |
| 004.45.012.121 | Rhein-Wied-Gymnasium | 18,03% | | 53 |
| 004.45.063.630 | Bürgerhaus Block | 17,45% | | 52 |
| 004.45.020.206 | Grundschule St. Georg | 17,16% | | 93 |
| 004.45.040.400 | Bürgerhaus Altwied | 17,00% | | 43 |
| 004.45.031.311 | Bürgerhaus Segendorf | 16,93% | | 64 |
| 004.45.032.B32 | Rodenbach Briefwahl | 16,83% | | 35 |
| 004.45.021.211 | Grundschule Feldkirchen | 16,56% | | 75 |
| 004.45.030.303 | Katholisches Pfarrheim | 16,46% | | 78 |
| 004.45.050.506 | Friedrich-Ebert-Schule | 16,31% | | 92 |
| 004.45.010.114 | Raiffeisenschule | 15,99% | | 47 |
| 004.45.050.507 | Friedrich-Ebert-Schule | 15,77% | | 82 |
| 004.45.010.101 | GS Heddesdorfer Berg | 15,28% | | 110 |
| 004.45.061.615 | Ehemalige Hauptschule Rommersdorf | 14,91% | | 72 |
| 004.45.050.508 | Friedrich-Ebert-Schule | 14,89% | | 88 |
| 004.45.012.122 | Historisches Rathaus | 14,85% | | 83 |
| 004.45.061.611 | Margaretenschule | 14,49% | | 72 |
| 004.45.030.302 | Ev. Gemeindehaus | 14,39% | | 59 |
| 004.45.033.B33 | Torney Briefwahl | 14,29% | | 20 |
| 004.45.012.125 | Altentagesstätte Museumstr. | 14,12% | | 49 |
| 004.45.061.612 | Berufsbildungswerk - Freizeitforum | 14,11% | | 45 |
| 004.45.010.100 | GS Heddesdorfer Berg | 13,49% | | 58 |
| 004.45.031.310 | Freie Christliche Schule Neuwied | 13,45% | | 37 |
| 004.45.010.110 | Altentagesstätte (AWO) | 13,44% | | 52 |
| 004.45.060.606 | Grundschule Wülfersberg | 13,24% | | 98 |
| 004.45.021.213 | Turnhalle TV Feldkirchen | 12,96% | | 63 |
| 004.45.012.126 | Werner-Heisenberg-Gymnasium | 12,93% | | 30 |
| 004.45.021.212 | Landesblindenschule | 12,89% | | 75 |
| 004.45.010.B10 | Heddesdorf Briefwahl | 12,82% | | 129 |
| 004.45.012.123 | Food Hotel GmbH | 12,77% | | 35 |
| 004.45.010.111 | Josef-Ecker-Stift | 12,68% | | 63 |
| 004.45.062.623 | Grundschule Kunostein | 12,40% | | 63 |
| 004.45.012.B12 | Innenstadt Briefwahl | 12,28% | | 114 |
| 004.45.062.620 | Heinrich-Haus | 12,20% | | 40 |
| 004.45.012.120 | David-Roentgen-Schule | 11,88% | | 36 |
| 004.45.030.300 | Tagungsvilla Weißer Berg | 11,85% | | 59 |
| 004.45.012.128 | Heinrich-Heine-Realschule Plus | 11,83% | | 46 |
| 004.45.062.621 | Heinrich-Haus | 11,75% | | 41 |
| 004.45.012.127 | Landesschule für Gehörlose | 11,49% | | 40 |
| 004.45.062.622 | Grundschule Kunostein | 11,39% | | 54 |
| 004.45.050.B50 | Oberbieber Briefwahl | 11,31% | | 93 |
| 004.45.030.B30 | Niederbieber Briefwahl | 11,03% | | 44 |
| 004.45.040.B40 | Altwied Briefwahl | 11,02% | | 14 |
| 004.45.021.214 | Altentagesstätte Feldkirchen | 10,94% | | 65 |
| 004.45.021.B21 | Feldkirchen Briefwahl | 10,60% | | 73 |
| 004.45.060.605 | Grundschule Wülfersberg | 9,85% | | 64 |
| 004.45.061.610 | Berufsbildungswerk - Freizeitforum | 9,70% | | 36 |
| 004.45.061.B61 | Heimbach-Weis Briefwahl | 9,41% | | 127 |
| 004.45.062.B62 | Engers Briefwahl | 9,21% | | 63 |
| 004.45.061.614 | Ehemalige Hauptschule Rommersdorf | 8,80% | | 36 |
| 004.45.020.B20 | Irlich Briefwahl | 8,14% | | 67 |
| 004.45.031.B31 | Segendorf Briefwahl | 7,89% | | 21 |
| 004.45.061.613 | Margaretenschule | 7,66% | | 20 |
| 004.45.063.B63 | Block Briefwahl | 6,84% | | 8 |
| 004.45.021.210 | Clubhaus Hüllenberg | 5,88% | | 10 |
| 004.45.060.B60 | Gladbach Briefwahl | 5,46% | | 13 |

III. Weg - Rangfolge Landtagswahl 13.03.2016 Landesstimmen

Ergebnisse in den Stimmbezirken nach Stimmenanteil (in %) sortiert

| Nr | Stimmbezirk | Ergebnis | Grafik | Stimmen |
|----------------|------------------------------------|----------|--------|---------|
| 004.45.020.206 | Grundschule St. Georg | 0,37% | | 2 |
| 004.45.061.614 | Ehemalige Hauptschule Rommersdorf | 0,24% | | 1 |
| 004.45.010.100 | GS Heddesdorfer Berg | 0,23% | | 1 |
| 004.45.030.303 | Katholisches Pfarrheim | 0,21% | | 1 |
| 004.45.062.622 | Grundschule Kunostein | 0,21% | | 1 |
| 004.45.010.111 | Josef-Ecker-Stift | 0,20% | | 1 |
| 004.45.010.101 | GS Heddesdorfer Berg | 0,14% | | 1 |
| 004.45.010.110 | Altentagesstätte (AWO) | 0,00% | | 0 |
| 004.45.010.112 | Raiffeisenschule | 0,00% | | 0 |
| 004.45.010.113 | Raiffeisenschule | 0,00% | | 0 |
| 004.45.010.114 | Raiffeisenschule | 0,00% | | 0 |
| 004.45.010.115 | Geschwister-Scholl-Schule | 0,00% | | 0 |
| 004.45.010.B10 | Heddesdorf Briefwahl | 0,00% | | 0 |
| 004.45.012.123 | Food Hotel GmbH | 0,00% | | 0 |
| 004.45.012.125 | Altentagesstätte Museumstr. | 0,00% | | 0 |
| 004.45.012.126 | Werner-Heisenberg-Gymnasium | 0,00% | | 0 |
| 004.45.012.127 | Landesschule für Gehörlose | 0,00% | | 0 |
| 004.45.012.128 | Heinrich-Heine-Realschule Plus | 0,00% | | 0 |
| 004.45.012.122 | Historisches Rathaus | 0,00% | | 0 |
| 004.45.012.B12 | Innenstadt Briefwahl | 0,00% | | 0 |
| 004.45.020.207 | Grundschule St. Georg | 0,00% | | 0 |
| 004.45.020.208 | Grundschule St. Georg | 0,00% | | 0 |
| 004.45.020.B20 | Irlich Briefwahl | 0,00% | | 0 |
| 004.45.021.210 | Clubhaus Hüllenberg | 0,00% | | 0 |
| 004.45.012.120 | David-Roentgen-Schule | 0,00% | | 0 |
| 004.45.021.212 | Landesblindenschule | 0,00% | | 0 |
| 004.45.021.213 | Turnhalle TV Feldkirchen | 0,00% | | 0 |
| 004.45.012.121 | Rhein-Wied-Gymnasium | 0,00% | | 0 |
| 004.45.021.214 | Altentagesstätte Feldkirchen | 0,00% | | 0 |
| 004.45.021.211 | Grundschule Feldkirchen | 0,00% | | 0 |
| 004.45.021.B21 | Feldkirchen Briefwahl | 0,00% | | 0 |
| 004.45.030.300 | Tagungsvilla Weißer Berg | 0,00% | | 0 |
| 004.45.030.301 | Altentagesstätte AWO "Am Steg" | 0,00% | | 0 |
| 004.45.030.302 | Ev. Gemeindehaus | 0,00% | | 0 |
| 004.45.030.B30 | Niederbieber Briefwahl | 0,00% | | 0 |
| 004.45.031.311 | Bürgerhaus Segendorf | 0,00% | | 0 |
| 004.45.031.B31 | Segendorf Briefwahl | 0,00% | | 0 |
| 004.45.032.320 | Turnhalle TuS Rodenbach | 0,00% | | 0 |
| 004.45.032.B32 | Rodenbach Briefwahl | 0,00% | | 0 |
| 004.45.033.330 | Bürgerhaus Torney | 0,00% | | 0 |
| 004.45.033.331 | Bürgerhaus Torney | 0,00% | | 0 |
| 004.45.033.B33 | Torney Briefwahl | 0,00% | | 0 |
| 004.45.040.400 | Bürgerhaus Altwied | 0,00% | | 0 |
| 004.45.040.B40 | Altwied Briefwahl | 0,00% | | 0 |
| 004.45.050.506 | Friedrich-Ebert-Schule | 0,00% | | 0 |
| 004.45.050.507 | Friedrich-Ebert-Schule | 0,00% | | 0 |
| 004.45.050.508 | Friedrich-Ebert-Schule | 0,00% | | 0 |
| 004.45.050.B50 | Oberbieber Briefwahl | 0,00% | | 0 |
| 004.45.060.605 | Grundschule Wülfersberg | 0,00% | | 0 |
| 004.45.060.606 | Grundschule Wülfersberg | 0,00% | | 0 |
| 004.45.060.B60 | Gladbach Briefwahl | 0,00% | | 0 |
| 004.45.061.610 | Berufsbildungswerk - Freizeitforum | 0,00% | | 0 |
| 004.45.061.611 | Margaretenschule | 0,00% | | 0 |
| 004.45.061.612 | Berufsbildungswerk - Freizeitforum | 0,00% | | 0 |
| 004.45.061.613 | Margaretenschule | 0,00% | | 0 |
| 004.45.061.615 | Ehemalige Hauptschule Rommersdorf | 0,00% | | 0 |
| 004.45.061.B61 | Heimbach-Weis Briefwahl | 0,00% | | 0 |
| 004.45.062.620 | Heinrich-Haus | 0,00% | | 0 |
| 004.45.062.621 | Heinrich-Haus | 0,00% | | 0 |
| 004.45.031.310 | Freie Christliche Schule Neuwied | 0,00% | | 0 |
| 004.45.062.623 | Grundschule Kunostein | 0,00% | | 0 |
| 004.45.062.B62 | Engers Briefwahl | 0,00% | | 0 |
| 004.45.063.630 | Bürgerhaus Block | 0,00% | | 0 |
| 004.45.063.B63 | Block Briefwahl | 0,00% | | 0 |

DIE EINHEIT - Rangfolge Landtagswahl 13.03.2016 Landesstimmen

Ergebnisse in den Stimmbezirken nach Stimmenanteil (in %) sortiert

| Nr | Stimmbezirk | Ergebnis | Grafik | Stimmen |
|----------------|------------------------------------|----------|--------|---------|
| 004.45.033.B33 | Torney Briefwahl | 1,43% | | 2 |
| 004.45.030.303 | Katholisches Pfarrheim | 0,84% | | 4 |
| 004.45.031.310 | Freie Christliche Schule Neuwied | 0,73% | | 2 |
| 004.45.050.506 | Friedrich-Ebert-Schule | 0,71% | | 4 |
| 004.45.012.121 | Rhein-Wied-Gymnasium | 0,68% | | 2 |
| 004.45.062.623 | Grundschule Kunostein | 0,59% | | 3 |
| 004.45.012.127 | Landesschule für Gehörlose | 0,57% | | 2 |
| 004.45.061.610 | Berufsbildungswerk - Freizeitforum | 0,54% | | 2 |
| 004.45.033.331 | Bürgerhaus Torney | 0,54% | | 2 |
| 004.45.010.B10 | Heddesdorf Briefwahl | 0,50% | | 5 |
| 004.45.061.614 | Ehemalige Hauptschule Rommersdorf | 0,49% | | 2 |
| 004.45.010.100 | GS Heddesdorfer Berg | 0,47% | | 2 |
| 004.45.012.126 | Werner-Heisenberg-Gymnasium | 0,43% | | 1 |
| 004.45.010.111 | Josef-Ecker-Stift | 0,40% | | 2 |
| 004.45.030.300 | Tagungsvilla Weißer Berg | 0,40% | | 2 |
| 004.45.031.B31 | Segendorf Briefwahl | 0,38% | | 1 |
| 004.45.010.113 | Raiffeisenschule | 0,35% | | 1 |
| 004.45.020.207 | Grundschule St. Georg | 0,34% | | 2 |
| 004.45.062.621 | Heinrich-Haus | 0,29% | | 1 |
| 004.45.010.101 | GS Heddesdorfer Berg | 0,28% | | 2 |
| 004.45.010.112 | Raiffeisenschule | 0,26% | | 1 |
| 004.45.012.128 | Heinrich-Heine-Realschule Plus | 0,26% | | 1 |
| 004.45.030.302 | Ev. Gemeindehaus | 0,24% | | 1 |
| 004.45.032.320 | Turnhalle TuS Rodenbach | 0,23% | | 1 |
| 004.45.061.615 | Ehemalige Hauptschule Rommersdorf | 0,21% | | 1 |
| 004.45.021.213 | Turnhalle TV Feldkirchen | 0,21% | | 1 |
| 004.45.010.115 | Geschwister-Scholl-Schule | 0,18% | | 1 |
| 004.45.020.208 | Grundschule St. Georg | 0,18% | | 1 |
| 004.45.012.122 | Historisches Rathaus | 0,18% | | 1 |
| 004.45.062.B62 | Engers Briefwahl | 0,15% | | 1 |
| 004.45.060.606 | Grundschule Wülfersberg | 0,14% | | 1 |
| 004.45.010.110 | Altentagesstätte (AWO) | 0,00% | | 0 |
| 004.45.012.120 | David-Roentgen-Schule | 0,00% | | 0 |
| 004.45.012.123 | Food Hotel GmbH | 0,00% | | 0 |
| 004.45.012.125 | Altentagesstätte Museumstr. | 0,00% | | 0 |
| 004.45.012.B12 | Innenstadt Briefwahl | 0,00% | | 0 |
| 004.45.020.206 | Grundschule St. Georg | 0,00% | | 0 |
| 004.45.021.212 | Landesblindenschule | 0,00% | | 0 |
| 004.45.021.214 | Altentagesstätte Feldkirchen | 0,00% | | 0 |
| 004.45.021.B21 | Feldkirchen Briefwahl | 0,00% | | 0 |
| 004.45.030.301 | Altentagesstätte AWO "Am Steg" | 0,00% | | 0 |
| 004.45.031.311 | Bürgerhaus Segendorf | 0,00% | | 0 |
| 004.45.033.330 | Bürgerhaus Torney | 0,00% | | 0 |
| 004.45.040.400 | Bürgerhaus Altwied | 0,00% | | 0 |
| 004.45.040.B40 | Altwied Briefwahl | 0,00% | | 0 |
| 004.45.032.B32 | Rodenbach Briefwahl | 0,00% | | 0 |
| 004.45.010.114 | Raiffeisenschule | 0,00% | | 0 |
| 004.45.050.B50 | Oberbieber Briefwahl | 0,00% | | 0 |
| 004.45.050.508 | Friedrich-Ebert-Schule | 0,00% | | 0 |
| 004.45.060.605 | Grundschule Wülfersberg | 0,00% | | 0 |
| 004.45.020.B20 | Irlich Briefwahl | 0,00% | | 0 |
| 004.45.021.211 | Grundschule Feldkirchen | 0,00% | | 0 |
| 004.45.060.B60 | Gladbach Briefwahl | 0,00% | | 0 |
| 004.45.021.210 | Clubhaus Hüllenberg | 0,00% | | 0 |
| 004.45.050.507 | Friedrich-Ebert-Schule | 0,00% | | 0 |
| 004.45.061.611 | Margaretenschule | 0,00% | | 0 |
| 004.45.061.612 | Berufsbildungswerk - Freizeitforum | 0,00% | | 0 |
| 004.45.061.613 | Margaretenschule | 0,00% | | 0 |
| 004.45.061.B61 | Heimbach-Weis Briefwahl | 0,00% | | 0 |
| 004.45.062.620 | Heinrich-Haus | 0,00% | | 0 |
| 004.45.062.622 | Grundschule Kunostein | 0,00% | | 0 |
| 004.45.030.B30 | Niederbieber Briefwahl | 0,00% | | 0 |
| 004.45.063.630 | Bürgerhaus Block | 0,00% | | 0 |
| 004.45.063.B63 | Block Briefwahl | 0,00% | | 0 |

3.5 Rangfolge der Wahlbeteiligung der Landesstimmen

Wahlbeteiligung - Rangfolge Landtagswahl 13.03.2016 Landesstimmen

Ergebnisse in den Stimmbezirken nach Stimmenanteil (in %) sortiert

| Nr | Stimmbezirk | Ergebnis | Grafik | Stimmen |
|----------------|------------------------------------|----------|--------|---------|
| 004.45.021.214 | Altentagesstätte Feldkirchen | 69,86% | | 598 |
| 004.45.060.606 | Grundschule Wülfersberg | 68,76% | | 757 |
| 004.45.030.302 | Ev. Gemeindehaus | 65,63% | | 422 |
| 004.45.010.111 | Josef-Ecker-Stift | 57,88% | | 507 |
| 004.45.021.212 | Landesblindenschule | 54,10% | | 587 |
| 004.45.060.605 | Grundschule Wülfersberg | 52,91% | | 655 |
| 004.45.033.331 | Bürgerhaus Torney | 52,42% | | 390 |
| 004.45.021.210 | Clubhaus Hüllenberg | 51,20% | | 170 |
| 004.45.021.211 | Grundschule Feldkirchen | 51,06% | | 459 |
| 004.45.040.400 | Bürgerhaus Altwied | 49,23% | | 256 |
| 004.45.061.611 | Margaretenschule | 49,21% | | 501 |
| 004.45.030.300 | Tagungsvilla Weißer Berg | 48,65% | | 503 |
| 004.45.021.213 | Turnhalle TV Feldkirchen | 48,52% | | 491 |
| 004.45.010.100 | GS Heddesdorfer Berg | 48,45% | | 437 |
| 004.45.031.310 | Freie Christliche Schule Neuwied | 48,11% | | 280 |
| 004.45.031.311 | Bürgerhaus Segendorf | 48,06% | | 385 |
| 004.45.010.112 | Raiffeischule | 47,14% | | 396 |
| 004.45.030.303 | Katholisches Pfarrheim | 46,95% | | 485 |
| 004.45.050.508 | Friedrich-Ebert-Schule | 46,92% | | 601 |
| 004.45.050.506 | Friedrich-Ebert-Schule | 46,56% | | 576 |
| 004.45.033.330 | Bürgerhaus Torney | 46,53% | | 322 |
| 004.45.010.101 | GS Heddesdorfer Berg | 45,44% | | 733 |
| 004.45.062.622 | Grundschule Kunostein | 45,16% | | 480 |
| 004.45.062.623 | Grundschule Kunostein | 44,87% | | 516 |
| 004.45.032.320 | Turnhalle TuS Rodenbach | 44,73% | | 454 |
| 004.45.012.128 | Heinrich-Heine-Realschule Plus | 43,99% | | 395 |
| 004.45.012.127 | Landesschule für Gehörlose | 43,85% | | 353 |
| 004.45.020.207 | Grundschule St. Georg | 43,57% | | 596 |
| 004.45.061.613 | Margaretenschule | 43,34% | | 267 |
| 004.45.063.630 | Bürgerhaus Block | 43,08% | | 305 |
| 004.45.030.301 | Altentagesstätte AWO "Am Steg" | 42,80% | | 318 |
| 004.45.010.110 | Altentagesstätte (AWO) | 42,78% | | 397 |
| 004.45.012.125 | Altentagesstätte Museumstr. | 42,42% | | 358 |
| 004.45.020.206 | Grundschule St. Georg | 41,27% | | 548 |
| 004.45.020.208 | Grundschule St. Georg | 40,29% | | 562 |
| 004.45.050.507 | Friedrich-Ebert-Schule | 40,26% | | 525 |
| 004.45.061.610 | Berufsbildungswerk - Freizeitforum | 40,11% | | 379 |
| 004.45.061.614 | Ehemalige Hauptschule Rommersdorf | 39,96% | | 412 |
| 004.45.010.115 | Geschwister-Schöll-Schule | 39,54% | | 552 |
| 004.45.062.621 | Heinrich-Haus | 39,39% | | 351 |
| 004.45.062.620 | Heinrich-Haus | 39,34% | | 336 |
| 004.45.061.612 | Berufsbildungswerk - Freizeitforum | 39,24% | | 321 |
| 004.45.012.126 | Werner-Heisenberg-Gymnasium | 39,04% | | 235 |
| 004.45.061.615 | Ehemalige Hauptschule Rommersdorf | 38,64% | | 490 |
| 004.45.012.120 | David-Roentgen-Schule | 37,91% | | 312 |
| 004.45.010.113 | Raiffeischule | 37,80% | | 299 |
| 004.45.010.114 | Raiffeischule | 37,53% | | 304 |
| 004.45.012.121 | Rhein-Wied-Gymnasium | 37,52% | | 296 |
| 004.45.012.122 | Historisches Rathaus | 36,32% | | 576 |
| 004.45.012.123 | Food Hotel GmbH | 30,43% | | 279 |

3.6 Rangfolge der Nichtwähler der Landesstimmen

Nichtwähler - Rangfolge Landtagswahl 13.03.2016 Landesstimmen

Ergebnisse in den Stimmbezirken nach Stimmenanteil (in %) sortiert

| Nr | Stimmbezirk | Ergebnis | Grafik | Stimmen |
|----------------|------------------------------------|----------|--------|---------|
| 004.45.012.123 | Food Hotel GmbH | 69,57% | | 638 |
| 004.45.012.122 | Historisches Rathaus | 63,68% | | 1.010 |
| 004.45.012.121 | Rhein-Wied-Gymnasium | 62,48% | | 493 |
| 004.45.010.114 | Raiffeisenschule | 62,47% | | 506 |
| 004.45.010.113 | Raiffeisenschule | 62,20% | | 492 |
| 004.45.012.120 | David-Roentgen-Schule | 62,09% | | 511 |
| 004.45.061.615 | Ehemalige Hauptschule Rommersdorf | 61,36% | | 778 |
| 004.45.012.126 | Werner-Heisenberg-Gymnasium | 60,96% | | 367 |
| 004.45.061.612 | Berufsbildungswerk - Freizeitforum | 60,76% | | 497 |
| 004.45.062.620 | Heinrich-Haus | 60,66% | | 518 |
| 004.45.062.621 | Heinrich-Haus | 60,61% | | 540 |
| 004.45.010.115 | Geschwister-Scholl-Schule | 60,46% | | 844 |
| 004.45.061.614 | Ehemalige Hauptschule Rommersdorf | 60,04% | | 619 |
| 004.45.061.610 | Berufsbildungswerk - Freizeitforum | 59,89% | | 566 |
| 004.45.050.507 | Friedrich-Ebert-Schule | 59,74% | | 779 |
| 004.45.020.208 | Grundschule St. Georg | 59,71% | | 833 |
| 004.45.020.206 | Grundschule St. Georg | 58,73% | | 780 |
| 004.45.012.125 | Altentagesstätte Museumstr. | 57,58% | | 486 |
| 004.45.010.110 | Altentagesstätte (AWO) | 57,22% | | 531 |
| 004.45.030.301 | Altentagesstätte AWO "Am Steg" | 57,20% | | 425 |
| 004.45.063.630 | Bürgerhaus Block | 56,92% | | 403 |
| 004.45.061.613 | Margaretenschule | 56,66% | | 349 |
| 004.45.020.207 | Grundschule St. Georg | 56,43% | | 772 |
| 004.45.012.127 | Landesschule für Gehörlose | 56,15% | | 452 |
| 004.45.012.128 | Heinrich-Heine-Realschule Plus | 56,01% | | 503 |
| 004.45.032.320 | Turnhalle TuS Rodenbach | 55,27% | | 561 |
| 004.45.062.623 | Grundschule Kunostein | 55,13% | | 634 |
| 004.45.062.622 | Grundschule Kunostein | 54,84% | | 583 |
| 004.45.010.101 | GS Heddesdorfer Berg | 54,56% | | 880 |
| 004.45.033.330 | Bürgerhaus Torney | 53,47% | | 370 |
| 004.45.050.506 | Friedrich-Ebert-Schule | 53,44% | | 661 |
| 004.45.050.508 | Friedrich-Ebert-Schule | 53,08% | | 680 |
| 004.45.030.303 | Katholisches Pfarrheim | 53,05% | | 548 |
| 004.45.010.112 | Raiffeisenschule | 52,86% | | 444 |
| 004.45.031.311 | Bürgerhaus Segendorf | 51,94% | | 416 |
| 004.45.031.310 | Freie Christliche Schule Neuwied | 51,89% | | 302 |
| 004.45.010.100 | GS Heddesdorfer Berg | 51,55% | | 465 |
| 004.45.021.213 | Turnhalle TV Feldkirchen | 51,48% | | 521 |
| 004.45.030.300 | Tagungsvilla Weißer Berg | 51,35% | | 531 |
| 004.45.061.611 | Margaretenschule | 50,79% | | 517 |
| 004.45.040.400 | Bürgerhaus Altwied | 50,77% | | 264 |
| 004.45.021.211 | Grundschule Feldkirchen | 48,94% | | 440 |
| 004.45.021.210 | Clubhaus Hüllenberg | 48,80% | | 162 |
| 004.45.033.331 | Bürgerhaus Torney | 47,58% | | 354 |
| 004.45.060.605 | Grundschule Wülfersberg | 47,09% | | 583 |
| 004.45.021.212 | Landesblindenschule | 45,90% | | 498 |
| 004.45.010.111 | Josef-Ecker-Stift | 42,12% | | 369 |
| 004.45.030.302 | Ev. Gemeindehaus | 34,37% | | 221 |
| 004.45.060.606 | Grundschule Wülfersberg | 31,24% | | 344 |
| 004.45.021.214 | Altentagesstätte Feldkirchen | 30,14% | | 258 |

Notizen

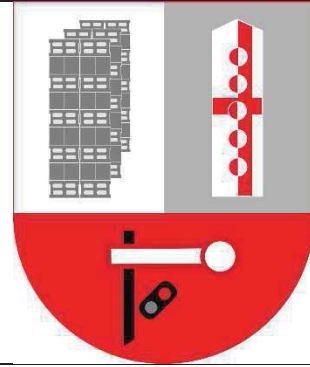
NEUWAHL ZUM ORTSBEIRAT BLOCK 2016

4 Ergebnis der Neuwahl zum Ortsbeirat Block & Musterstimmzettel

Ortsbeiratswahl Block am 13.03.2016

Endergebnis

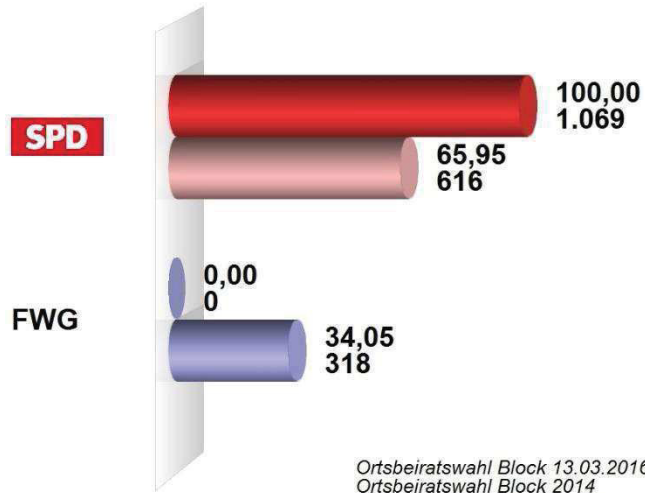
Stimmenanteile in Prozent (%)



| Nr | Bereich | Wahlb. ohne Sperrv. A1 | Wahlb. mit Sperrv. A2 | Wahlb. insges. A | Stimmzettel B | dav. mit Wahrschein B1 | Ungült. Stimmen | Gültige Stimmen D | SPD D1 |
|----------------------|------------------|------------------------|-----------------------|------------------|---------------|------------------------|-----------------|-------------------|--------|
| Block (Summe) | | | | | | | | | |
| 630 | Bürgerhaus Block | 633 | 124 | 757 | 411 | 106 | 0 | 1.069 | 1.069 |
| | in % | | | | 54,29% | | | | 100% |

Ortsbeiratswahl Block am 13.03.2016 im Vergleich mit der Ortsbeiratswahl Block 2014

Endergebnis und Sitzverteilung



Ortsbeiratswahl Block 13.03.2016

| | |
|--------------------------|--------|
| Wahlb. insges. | 757 |
| Wahlb. ohne Sperrv. | 633 |
| Wahlb. mit Sperrv. | 124 |
| Stimmzettel | 411 |
| dav. mit Wahrschein | 106 |
| Ungült. Stimmzettel | 22 |
| Gültige Stimmzettel | 389 |
| Gültige Stimmen | 1.069 |
| Wahlbeteiligung | 54,29% |

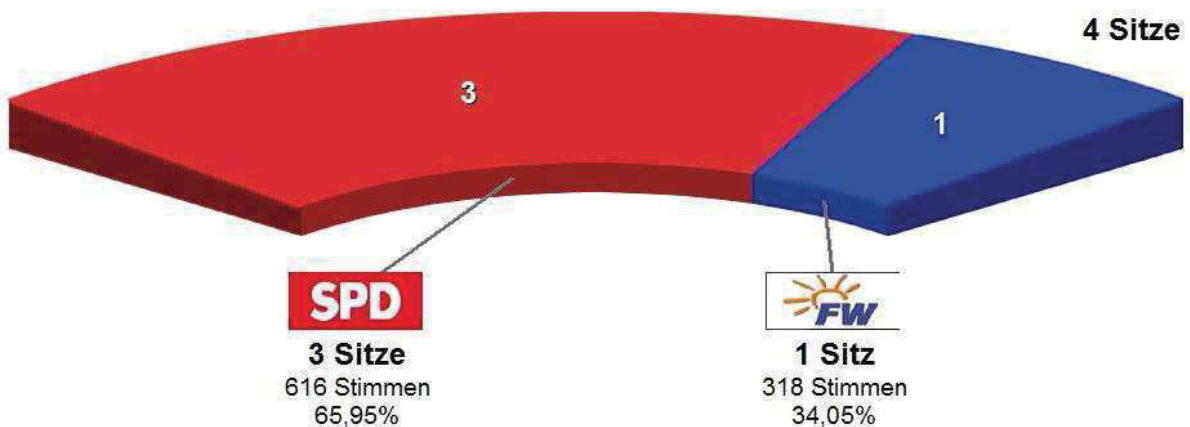
| | Stimmen | Anteil |
|-----------|---------|---------|
| SPD | 1.069 | 100,00% |

Ortsbeiratswahl Block 13.03.2016
Ortsbeiratswahl Block 2014

Ortsbeiratswahl Block 13.03.2016 Sitzverteilung









Ortsbeiratswahl Block 2014



Ortsbeiratswahl Block am 13.03.2016

Ergebnisse der Bewerber nach Reihenfolge der Listenplatzierung

| Rang | Nr | Person | Liste | Stimmen | %-Gesamt | Grafik (%) |
|------|-----|------------------|-------|---------|----------|-------------------------------------------------------------------------------------|
| 1 | 101 | Witt, Siegfried | SPD | 216 | 20,21 |  |
| 2 | 102 | Reusch, Marianne | SPD | 195 | 18,24 |  |
| 3 | 103 | Mohr, Heinrich | SPD | 169 | 15,81 |  |
| 4 | 104 | Schmitz, Timo | SPD | 181 | 16,93 |  |
| 5 | 105 | Haas, Yves | SPD | 97 | 9,07 |  |
| 6 | 106 | Päglow, Willi | SPD | 209 | 19,55 |  |
| 7 | 152 | Lawsky, Stefan | SPD | 1 | 0,09 | |
| 8 | 154 | Reusch, Otmar | SPD | 1 | 0,09 | |

Sitzzuteilung Ortsbeiratswahl Block am 13.03.2016

| Sozialdemokratische Partei Deutschlands : 4 Sitze | | | |
|---------------------------------------------------|-----|------------------|---------|
| Rang | Nr | Person | Stimmen |
| 1 | 101 | Witt, Siegfried | 216 |
| 2 | 106 | Päglow, Willi | 209 |
| 3 | 102 | Reusch, Marianne | 195 |
| 4 | 104 | Schmitz, Timo | 181 |
| Ersatzpersonen | | | |
| 5 | 103 | Mohr, Heinrich | 169 |
| 6 | 105 | Haas, Yves | 97 |
| 7 | 152 | Lawsky, Stefan | 1 |
| 8 | 154 | Reusch, Otmar | 1 |

Amtlicher Stimmzettel

für die **Mehrheitswahl** zum **Ortsbeirat** des **Ortsbezirks Block**
am 13. März 2016

Sie dürfen höchstens 4 Personen wählen!
Stimmenhäufung (Kumulieren) ist nicht zugelassen!

Sie können Ihre Stimmen wie folgt abgeben:

Sie können Ihre Stimmen durch ein Kreuz ☒ oder eine andere eindeutige Kennzeichnung im Stimmabgabefeld der Personen, die Sie wählen wollen, vergeben

oder

Sie können, wenn Sie nicht alle 4 Stimmen einzeln vergeben wollen, zusätzlich den Wahlvorschlag in der Kopfleiste ankreuzen ☒ mit der Folge, dass die restlichen Stimmen den Bewerberinnen und Bewerbern in der Reihenfolge des Wahlvorschlags von oben nach unten zugutekommen, bis die Anzahl der zu wählenden Ortsbeiratsmitglieder erreicht ist; bereits im Stimmabgabefeld angekreuzten oder auf andere Weise gekennzeichneten Bewerberinnen und Bewerbern wird keine Stimme zugeteilt

oder

Sie können den Wahlvorschlag durch ein Kreuz ☒ oder eine andere eindeutige Kennzeichnung des Stimmzettels **in der Kopfleiste** ☐ auch unverändert annehmen, mit der Folge, dass jeder Bewerberin und jedem Bewerber in der Reihenfolge des Wahlvorschlags von oben nach unten eine Stimme zugeteilt wird, bis die Anzahl der zu wählenden Ortsbeiratsmitglieder erreicht ist.

Sie können aufgeführte Bewerberinnen und Bewerber auch streichen.

Der Stimmzettel enthält Raum zur Eintragung anderer wählbarer Personen. Wenn Sie von dieser Möglichkeit Gebrauch machen und Bewerberinnen und Bewerber im Stimmabgabefeld kennzeichnen, dürfen Sie auch in diesem Fall insgesamt höchstens 4 Personen wählen. Tragen Sie dabei Namen und, soweit zur Personenkennzeichnung erforderlich, weitere eindeutig zuordnende personenbezogene Daten, wie Vornamen, Beruf, Wohnung oder Alter ein.

Bitte machen Sie Ihre Angaben in lesbarer Schrift!

| | | |
|----------------------------------------------------------------|------------------------------------------------------------------------|-----------------------|
| Kennwort: Sozialdemokratische Partei Deutschlands (SPD) | | <input type="radio"/> |
| 1 | Witt, Siegfried , Rentner, Heimbacher Straße 35 | <input type="radio"/> |
| 2 | Reusch, Marianne , Rentnerin, Gleiwitzer Straße 11 | <input type="radio"/> |
| 3 | Mohr, Heinrich , Diplom-Verw.Betriebswirt, Kolberger Straße 1 a | <input type="radio"/> |
| 4 | Schmitz, Timo , Student, Gleiwitzer Straße 13 a | <input type="radio"/> |
| 5 | Haas, Yves , Finanzbeamter, Meerpfad 6 | <input type="radio"/> |
| 6 | Päglow, Willi , Kfz-Meister, Virchowweg 3 | <input type="radio"/> |
| | | |
| | | |
| | | |

Bitte den Stimmzettel nach innen falten!